

Molteni & C

SECRETELLO — MICHELE DE LUCCHI 2016 UNIFOR PER MOLTENI&C

1—
2



Secretello è uno scrittoio concepito come una moderna postazione di lavoro, funzionale e autosufficiente, che reinterpreta in chiave contemporanea il tema del secrétaire associato a quello della vetrinetta. Pensata per un utilizzo allargato anche agli ambienti domestici, questa scrivania protetta dalle pareti vetrate è caratterizzata da eleganti soluzioni costruttive, accompagnate da materiali e finiture di pregio. Interamente realizzato in legno e cristallo di sicurezza, lo scrittoio è costituito da una solida struttura in rovere naturale che, nelle parti trasparenti, integra una lastra in vetro extra-chiaro.

CARATTERISTICHE

Scrittoio accessoriabile con pannello a persiana e pianetto scrivania.

**SCHEDA
TECNICA**

REGISTERED
DESIGN

IX.2018

moltenigroup.com

Dimensioni espresse in centimetri e pollici. L'azienda si riserva il diritto di apportare modifiche ai modelli senza preavviso. Le informazioni qui riportate sono basate sugli ultimi dati pubblicati a listino.

FINITURE

Finitura struttura
rovere naturale

INFORMAZIONI TECNICHE

ANTA VETRATA

Realizzata da un telaio strutturale legno massello di rovere (Quercus) che, nelle parti trasparenti, integra una lastra in vetro temperato extra-chiaro. L'anta è dotata di un sofisticato meccanismo di apertura basculante, ottenuto con l'ausilio di una cerniera in ottone bilanciata.

STRUTTURA

Realizzata legno massello di rovere che, nelle parti trasparenti, integra una lastra in vetro temperato extra-chiaro.

ANTA A RIBALTA

Telaio strutturale in legno massello di rovere con pannello tamburato rivestito con tranciato di legno rovere.

CAVALLETTO GAMBE

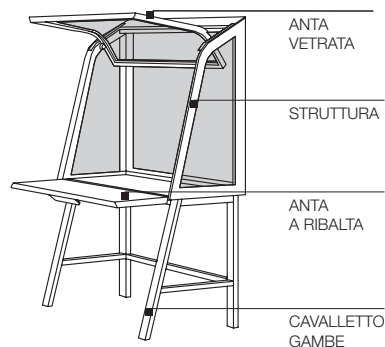
Struttura in legno massello di rovere con piano superiore del cavalletto in pannello multistrato di pioppo rivestito con tranciato di legno rovere.

PANNELLO A PERSIANA

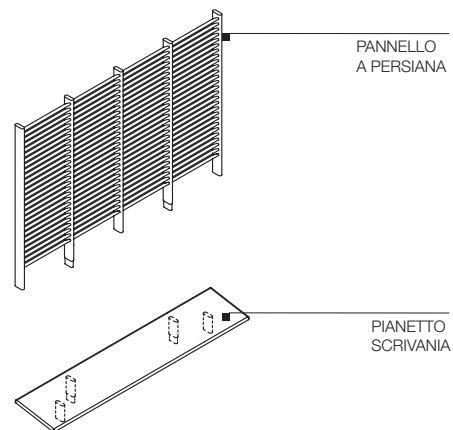
In legno massello di rovere.

PIANETTO SCRIVANIA

Pannello in multistrato di pioppo incorniciato con legno massello di rovere e rivestito con tranciato di legno rovere.



ACCESSORI

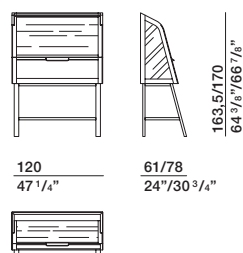


DIMENSIONI

scrivania

Portata massima complessiva della ribalta aperta
Kg. 30 uniformemente distribuiti

SSC1

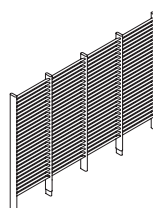


accessori

pannello a persiana

L 86,2 H 60 sp 3,5
L 34" H 23 5/8" sp 1 1/8"

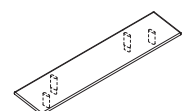
SPE1



pianetto scrivania

L 85 P 20 H 7,2
L 33 1/2" P 7 7/8" H 2 7/8"

SPI1



SCHEDA
TECNICA

REGISTERED
DESIGN

IX.2018