

## HECTOR NIGHT — VINCENT VAN DUYSSEN 2021

1—  
11



Pensato come un sistema a parete perfettamente modellato ma anche facile da modificare e da trasformare, Hector Night diventa protagonista della zona notte come espressione straordinaria di versatilità e funzionalità tradotte in una soluzione di design di massima qualità.

Eleganza, leggerezza e semplicità compositiva: Hector Night interpreta lo spazio attraverso la più assoluta libertà progettuale, permettendo di organizzare liberamente le composizioni pavimento-soffitto o a parete.

**SCHEDA  
TECNICA**

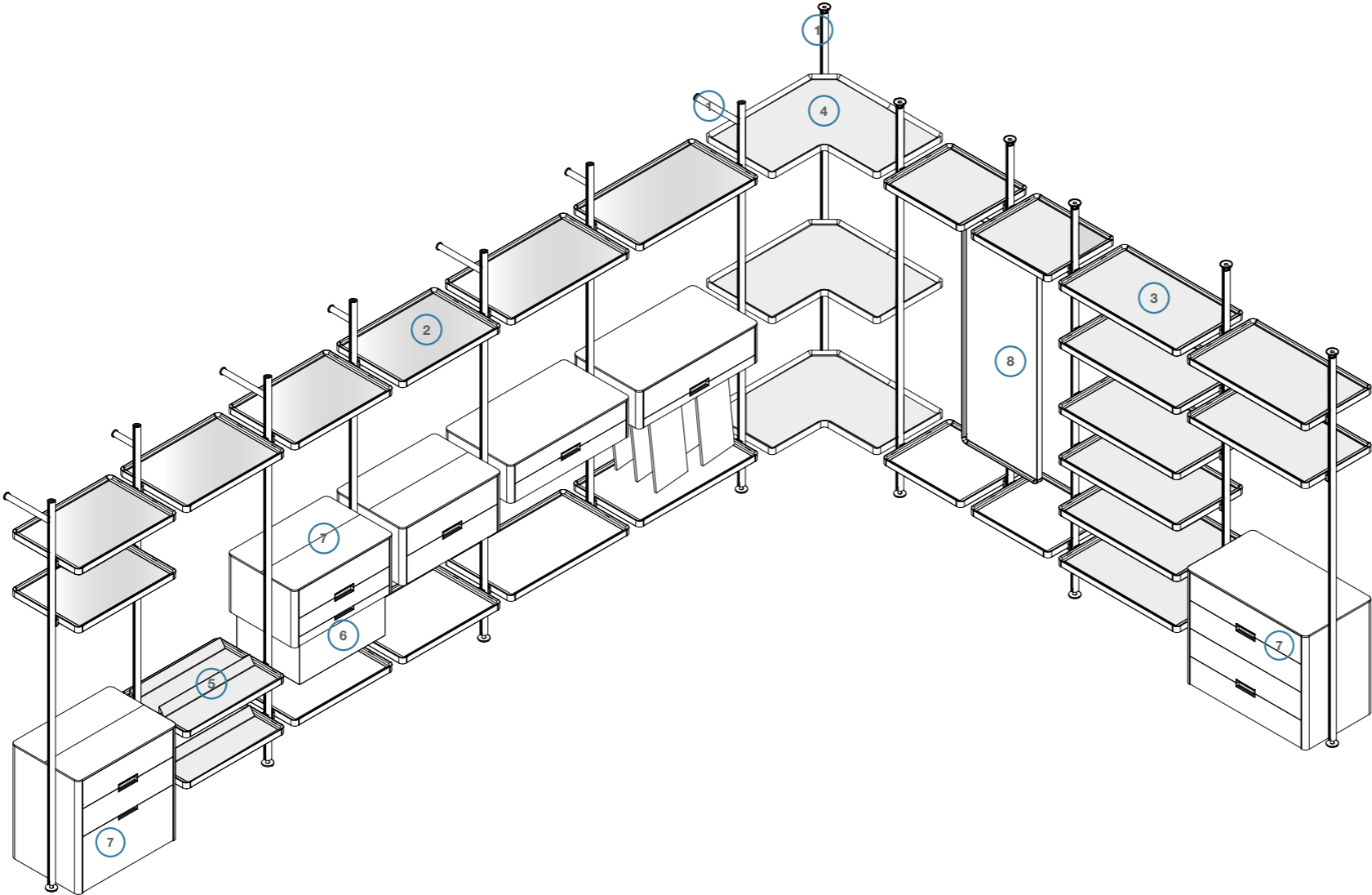
REGISTERED  
DESIGN

2026


COMPONIBILITÀ

Molteni & C

2-3 –  
11



- 1 Montante a soffitto o parete
- 2 Ripiani vetro con illuminazione LED opzionale alimentatore per radiocomando
- 3 Ripiani Eco Skin
- 4 Ripiani ad angolo in nobilitato o Eco Skin con illuminazione LED opzionale
- 5 Ripiani portascarpe
- 6 Cesta portabiancheria
- 7 Cassettiere appese o a terra
- 8 Specchio

 **Modularità**  
Modularità interasse mm 695/859/1023 + 45 mm  
per misura finita  
L ripiano 626/790/954

INFORMAZIONI TECNICHE

- Montante** Estruso d'alluminio verniciato.
- Telaio ripiano** Alluminio verniciato, composto da parti pressofuse in stampo e parti estruse.
- Inserto ripiano**
  - Vetro trasparente extrachiaro o fumé temperato.
  - Pannello di particelle di legno rivestito con nobilitazione melaminica.
  - Pannello di particelle di legno con Eco Skin.
- Cassettiera** Pannello di particelle di legno rivestito con nobilitazione melaminica.
- Top cassettera**
  - Vetro trasparente extrachiaro o fumé temperato con serigrafia perimetrale grigio sablé.
  - Pannello stratificato verniciato.
- Cornice specchio** Alluminio verniciato, composto da parti pressofuse in stampo e parti estruse.
- Tubo appendiabiti**
  - Estruso d'alluminio verniciato.
  - Estruso d'alluminio con Eco Skin.
- Inserto ripiano portascarpe** Lamiera verniciato nero rivestita con Eco Skin.

finiture		bronzo/ peltro / iris	vetro trasparente	vetro fumé	vetro fumé serigrafato	vetro trasparente serigrafato	nobilitato	Eco Skin	verniciato bronzo / peltro / iris
componenti									
montante a soffitto/parete		●							
ripiano	telaio	●							
	inserto		●	●			●	●	
ripiano ad angolo	telaio	●							
	inserto						●	●	
cassettiera appesa/ a terra	struttura						●		
	frontale						●		
	top				●	●			●
maniglia CAVE		●						●	
cornice specchio		●							
tubo appendiabiti		●						●	
inserto ripiano portascarpe								●	

**Nobilitato**  
QC castagno chiaro  
QS castagno scuro  
YC castagno sunrise

**Eco Skin**  
grigio  
visone  
canapa  
avorio  
testa di moro  
terra  
taupe  
artico

## INFORMAZIONI TECNICHE

### MONTANTE

Estruso d'alluminio verniciato.

### TELAIO RIPIANO

Alluminio verniciato, composto da parti pressofuse in stampo e parti estruse.

### INSERTI RIPIANO

- Vetro trasparente extrachiario o fumé temperato.
- Pannello di particelle di legno rivestito con nobilitazione melaminica.
- Pannello di particelle di legno con Eco Skin.

### CASSETTIERA

Pannello di particelle di legno rivestito con nobilitazione melaminica.

### TOP CASSETTIERA

- Vetro trasparente extrachiario o fumé temperato con serigrafia perimetrale grigio sablé.
- Pannello stratificato verniciato.

### CORNICE SPECCHIO

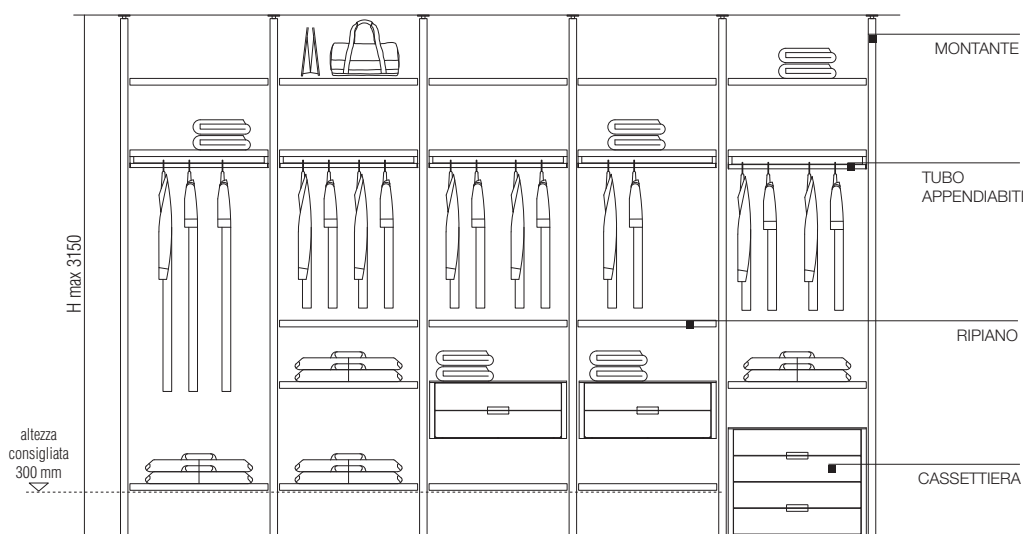
Alluminio verniciato, composto da parti pressofuse in stampo e parti estruse.

### TUBO APPENDIABITI

- Estruso d'alluminio verniciato.
- Estruso d'alluminio con Eco Skin.

### INSERTO RIPIANO PORTASCARPE

Lamiera verniciato nero rivestita con Eco Skin.

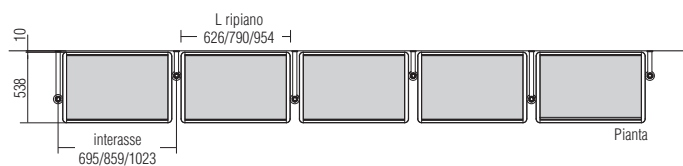
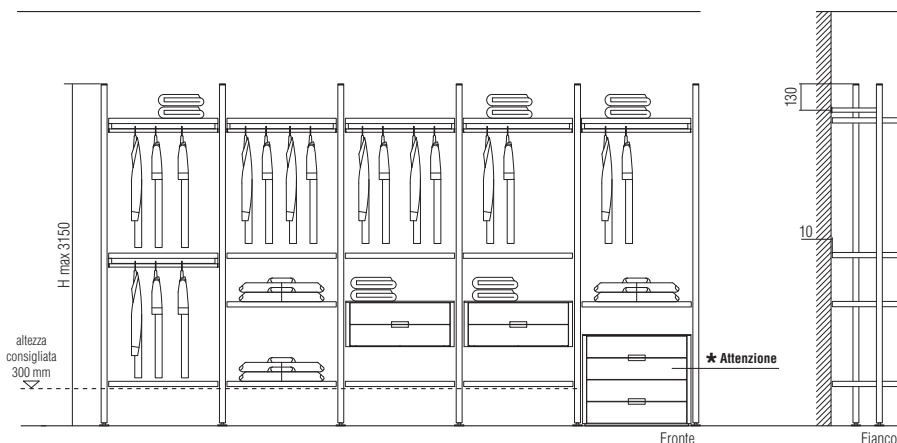


## AVVERTENZE

- Il montante H max 3150, è realizzabile a misura senza maggiorazioni di prezzo.
- La cabina armadio non è riducibile in profondità.
- I ripiani telaio possono essere ridotti in larghezza considerando una maggiorazione cad. Misura minima ripiano ridotto 300 mm (interasse montanti).
- Il ripiano ad angolo non può subire riduzioni di alcun genere.
- Il posizionamento in altezza dei ripiani e delle cassettiere è a discrezione del cliente.
- Il posizionamento dei montanti non può essere modificato.
- Il sistema prevede l'ancoraggio dei montanti a pavimento parete.

- Le composizioni con illuminazione devono avere obbligatoriamente un ripiano inferiore (posizione consigliata 300 mm da terra) in nobilitato o Eco Skin per ogni modulo.
- Tutti questi ripiani devono essere allineati in quanto necessari al collegamento elettrico (vedi dettaglio pag. 218/219 listino prezzi).
- \* La cassetteria a terra in presenza di impianto di illuminazione può essere inserita solo nei moduli dove il ripiano inferiore non è obbligatorio (vedi pag. 218/219 listino prezzi).

### Schema compositivo fissaggio a parete

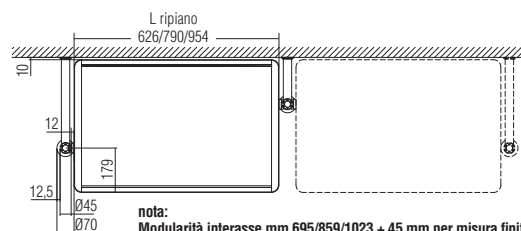
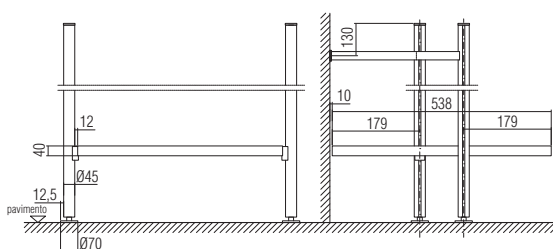
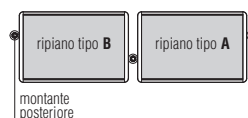


### Posizionamento montanti

#### opzione A



#### opzione B



nota:  
Modularità interasse mm 695/859/1023 + 45 mm per misura finita  
(sporgenza piede inferiore mm 12,5)

Portate ripiano telaio in alluminio  
senza accessori:

L 626 = Kg. 20

L 790 = Kg. 27

L 954 = Kg. 32

Molteni & C

5—  
11

SCHEDA  
TECNICA

REGISTERED  
DESIGN

2026

moltenigroup.com

Dimensioni espresse in millimetri. L'azienda si riserva il diritto di apportare modifiche ai modelli senza preavviso. Le informazioni qui riportate sono basate sugli ultimi dati pubblicati a listino.

## AVVERTENZE

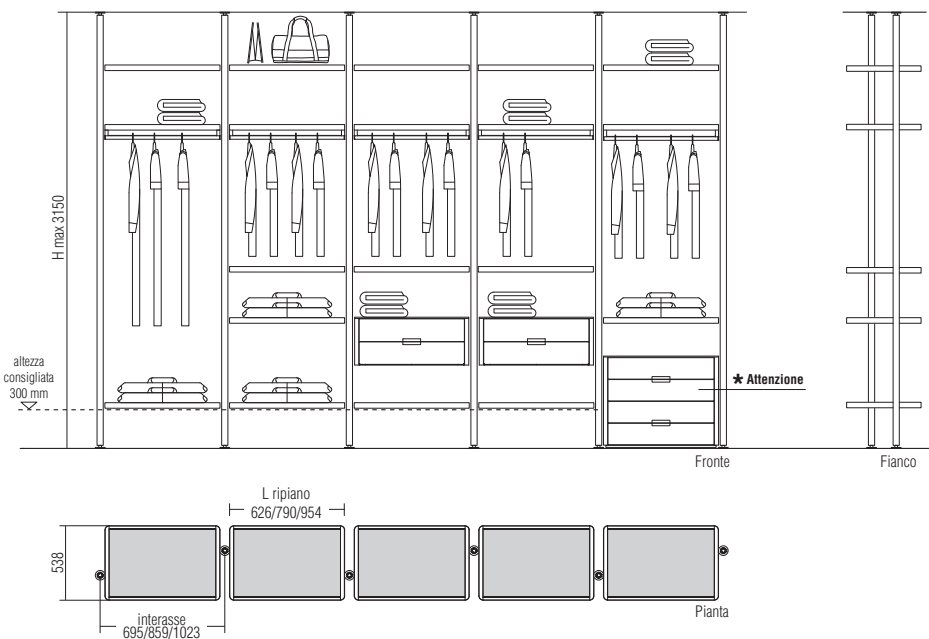
- Il montante H max 3150, è realizzabile a misura senza maggiorazioni di prezzo.
- La cabina armadio non è riducibile in profondità.
- I ripiani telaio possono essere ridotti in larghezza considerando una maggiorazione cad. Misura minima ripiano ridotto 300 mm (interasse montanti).
- Il ripiano ad angolo non può subire riduzioni di alcun genere.
- Il posizionamento in altezza dei ripiani e delle cassettiere è a discrezione del cliente.
- Il posizionamento dei montanti non può essere modificato.
- Il sistema prevede l'ancoraggio dei montanti a pavimento soffitto.

- Le composizioni con illuminazione devono avere obbligatoriamente un ripiano inferiore (posizione consigliata 300 mm da terra) in nobilitato o Eco Skin per ogni modulo.

Tutti questi ripiani devono essere allineati in quanto necessari al collegamento elettrico (vedi dettaglio pag. 218/219 listino prezzi).

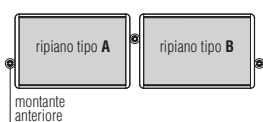
- ★ La cassettera a terra in presenza di impianto di illuminazione può essere inserita solo nei moduli dove il ripiano inferiore non è obbligatorio (vedi pag. 218/219 listino prezzi).

### Schema compositivo fissaggio a soffitto

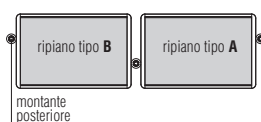


### Posizionamento montanti

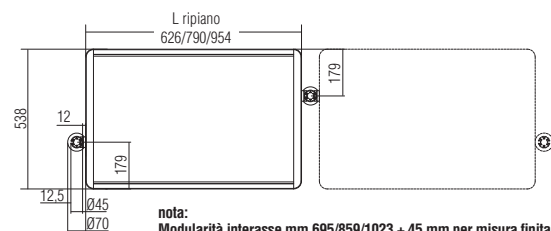
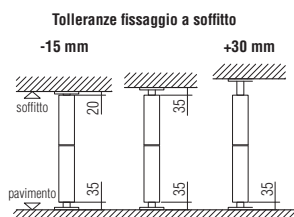
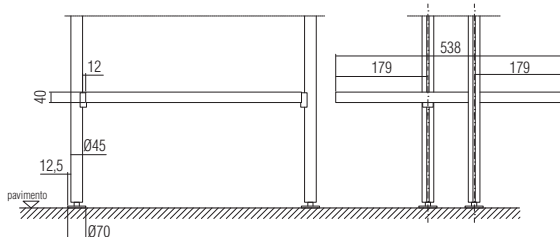
#### opzione A



#### opzione B



**nota:**  
Per la realizzazione dei montanti a soffitto è necessario e sufficiente comunicare l'altezza del locale. In caso di quote non allineate verificare tolleranze di seguito riportate.



**nota:**  
Modularità interasse mm 695/859/1023 + 45 mm per misura finita (sporgenza piede inferiore e superiore mm 12,5)

**Portate ripiano telaio in alluminio  
senza accessori:**  
L 626 = Kg. 20  
L 790 = Kg. 27  
L 954 = Kg. 32

Molteni & C

6—  
11

SCHEDA  
TECNICA

REGISTERED  
DESIGN

2026

moltenigroup.com

Dimensioni espresse in millimetri. L'azienda si riserva il diritto di apportare modifiche ai modelli senza preavviso. Le informazioni qui riportate sono basate sugli ultimi dati pubblicati a listino.

## ESEMPI COMPOSITIVI ANGOLARI

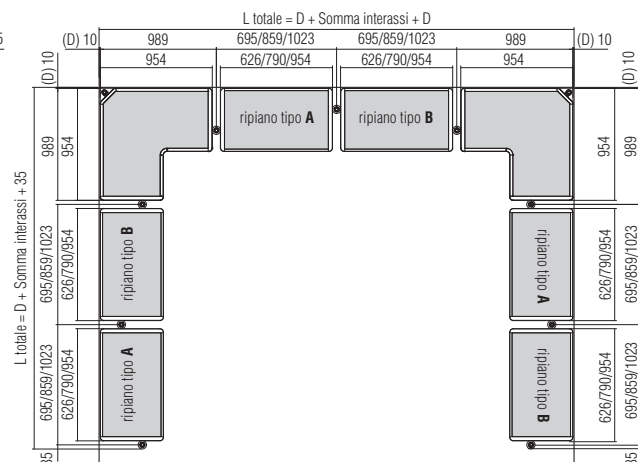
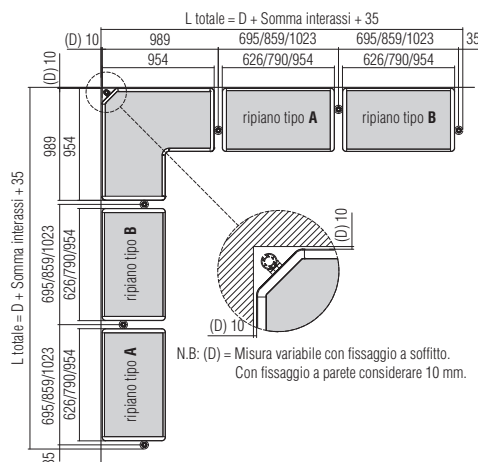
Con Hector Night è possibile realizzare composizioni angolari a "L" oppure a "C".  
Per progettare tali composizioni è possibile utilizzare il ripiano angolare o accostando moduli lineari.  
Questa composizioni si possono ottenere utilizzando montanti con fissaggio a parete o montanti con fissaggio a soffitto.

### Composizioni con ripiano ad angolo 90°

Il modulo angolare può essere realizzato a ripiani con inserto nobilitato o Eco Skin e tubo appendiabiti.

Il ripiano ad angolo non è riducibile in nessun modo.

La posizione dei montanti è sempre anteriore e non può essere modificata.

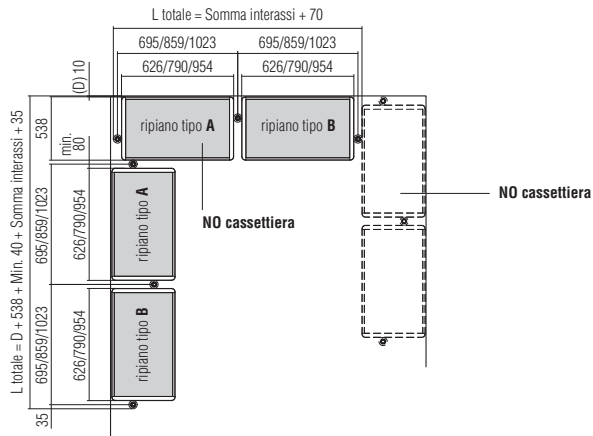
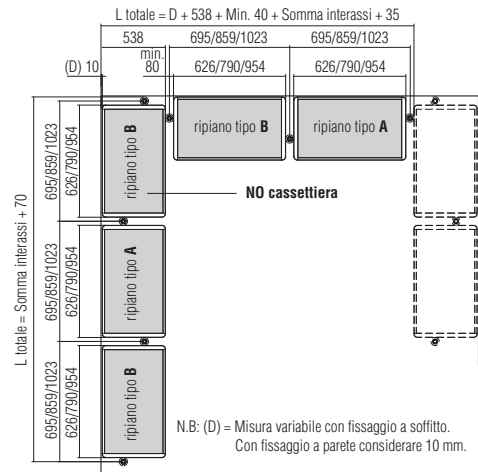


### Composizioni lineari accostate

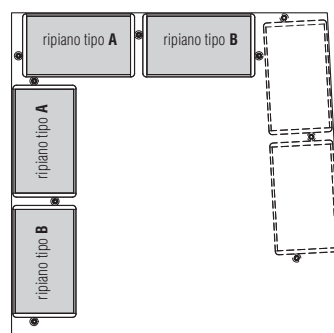
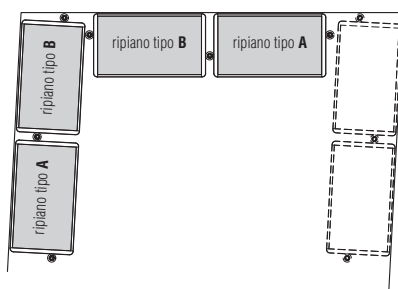
Per progettare queste composizioni non ci sono vincoli di partenza del montante.

Nessuna tipologia di cassetteria può essere inserita nel modulo ad angolo.

Per piante con angoli maggiori o minori di 90°, è possibile inclinare il lato della composizione per essere parallela alla parete.



### Esempi di piante con angoli maggiori o minori di 90°



Molteni & C

7—  
11

SCHEDA  
TECNICA

REGISTERED  
DESIGN

2026

moltenigroup.com

Dimensioni espresse in millimetri. L'azienda si riserva il diritto di apportare modifiche ai modelli senza preavviso. Le informazioni qui riportate sono basate sugli ultimi dati pubblicati a listino.

DIMENSIONI

Avvertenze

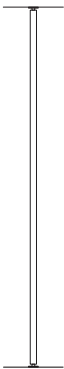
- Il montante H max 3150, è realizzabile a misura senza maggiorazioni di prezzo.
  - I ripiani telaio possono essere ridotti in larghezza considerando una maggiorazione cad. Misura minima ripiano ridotto 300 mm (interesse montanti).
  - Il ripiano ad angolo non può subire riduzioni di alcun genere.
  - Il ripiano ad angolo non ha l'inserito in vetro.
- Si rimanda al rivenditore la scelta degli strumenti di fissaggio più idonei e sicuri per ogni specifica situazione.
  - Si raccomanda una scrupolosa verifica preliminare delle condizioni strutturali di soffitto o pareti prima di procedere all'ordine e montaggio di Hector Night.

Montanti

H max 3150  
Ø 45

All'atto dell'ordine  
indicare misura soffitto  
o altezza da terra  
del montante a parete


Soffitto



senza canalina  
elettrificata  
PFS031

con canalina  
elettrificata  
PFS031K


Parete  
versione A  
traverso mm 349



senza canalina  
elettrificata  
PFP031

con canalina  
elettrificata  
PFP031K

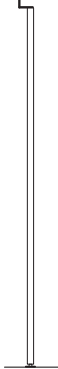
Parete  
versione B  
traverso mm 169



senza canalina  
elettrificata  
PFPB31

con canalina  
elettrificata  
PFPB31K

Parete  
angolare posteriore



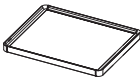
senza canalina  
elettrificata  
PFAN31

Ripiani telaio  
peltro/bronzo/iris

P 538 Sp 40

All'atto dell'ordine  
indicare tipo ripiano

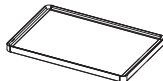
L 626  
W 3,8



tipo A  
RIA5/06

tipo B  
RIB5/06

L 790  
W 4,9



tipo A  
RIA5/08

tipo B  
RIB5/08

L 954  
W 6



tipo A  
RIA5/09

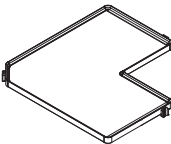
tipo B  
RIB5/09

Ripiani telaio  
ad angolo  
peltro/bronzo/iris

P 954 Sp 40

Non sono possibili  
riduzioni di alcun genere

Angolare L 954  
W 5







RIA9/09

DIMENSIONI

- Avvertenze**
- Asta appendiabiti per ripiano ad angolo non è riducibile.
  - Asta appendiabiti rivestita in Eco Skin con supporti laterali peltro, iris o bronzo.
  - Ripiano portascarpe non può subire riduzioni di alcun genere.
  - Specchio girevole non può subire riduzioni di alcun genere.

**Riduzioni**  
Taglio asta appendiabiti

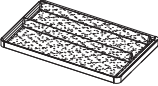
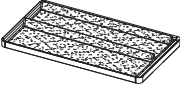


<b>Asta appendiabiti</b>	<b>L 626</b>	<b>L 790</b>	<b>L 954</b>	<b>angolo</b> non sono possibili riduzioni di alcun genere
				
	<b>P0/6</b>	<b>P0/8</b>	<b>P0/9</b>	<b>P0A/9</b>

**Ripiani telaio  
con portascarpe  
peltro/bronzo/iris**

**P 538 Sp 40**

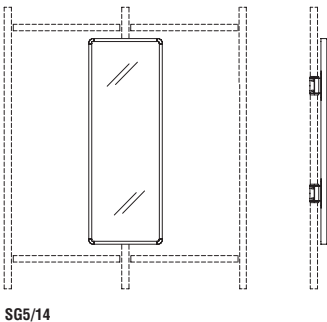
All'atto dell'ordine  
indicare tipo ripiano

Non sono possibili  
riduzioni di alcun genere

<b>L 790</b>	<b>L 954</b>
	
	
tipo A <b>RSA5/08</b>	tipo B <b>RSB5/08</b>
tipo A <b>RSA5/09</b>	tipo B <b>RSB5/09</b>

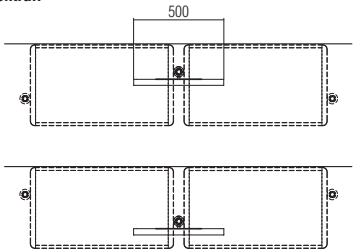
**Specchio girevole**  
**L 500 H 1400 Sp 40**

Montaggio su  
montante ad  
altezza libera

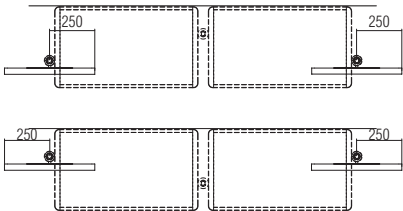


Esempi di montaggio

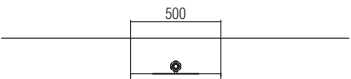
**Moduli centrali**



**Moduli terminali**



**Modulo singolo**



SCHEDA  
TECNICA

REGISTERED  
DESIGN

2026

## DIMENSIONI

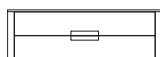
### Avvertenze

- La cassettiera non può subire riduzioni di alcun genere.
- Spalle laterali e frontale in nobilitato castagno chiaro o castagno scuro.
- I cassetti e i vassoi sono dotati di maniglia CAVE peltro, iris o bronzo.
- Per la maniglia CAVE rivestita in Eco Skin considerare un supplemento cad.
- Con il top in vetro il primo cassetto deve essere obbligatoriamente H 190 ★

### Cassettiere appese L 790

All'atto dell'ordine  
indicare la finitura  
del nobilitato

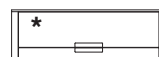
**H 272**  
2 cassetti H 126  
interno cassetto  
L 670 P 435 H 77



tipo A  
**CAA8/02A**

tipo B  
**CAB8/02A**

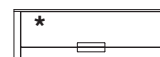
**H 272**  
1 cassetto H 190  
1 vassoio portapantaloni H 62  
n. 9 barre



tipo A  
**CAA8/02B**

tipo B  
**CAB8/02B**

**H 272**  
1 cassetto H 190  
1 vassoio portabiancheria H 62



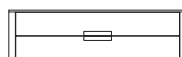
tipo A  
**CAA8/02C**

tipo B  
**CAB8/02C**

### Cassettiere appese L 954

All'atto dell'ordine  
indicare la finitura  
del nobilitato

**H 272**  
2 cassetti H 126  
interno cassetto  
L 834 P 435 H 77



tipo A  
**CAA9/02A**

tipo B  
**CAB9/02A**

**H 272**  
1 cassetto H 190  
1 vassoio portapantaloni H 62  
n. 12 barre



tipo A  
**CAA9/02B**

tipo B  
**CAB9/02B**

**H 272**  
1 cassetto H 190  
1 vassoio portabiancheria H 62



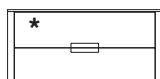
tipo A  
**CAA9/02C**

tipo B  
**CAB9/02C**

### Cassettiere appese L 790

All'atto dell'ordine  
indicare la finitura  
del nobilitato

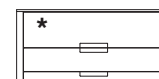
**H 400**  
2 cassetti H 190  
interno cassetto  
L 670 P 435 H 106



tipo A  
**CAA8/04A**

tipo B  
**CAB8/04A**

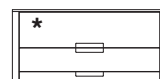
**H 400**  
1 cassetto H 190  
1 cassetto H 126  
1 vassoio portapantaloni H 62  
n. 9 barre



tipo A  
**CAA8/04B**

tipo B  
**CAB8/04B**

**H 400**  
1 cassetto H 190  
1 cassetto H 126  
1 vassoio portabiancheria H 62



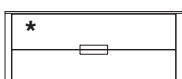
tipo A  
**CAA8/04C**

tipo B  
**CAB8/04C**

### Cassettiere appese L 954

All'atto dell'ordine  
indicare la finitura  
del nobilitato

**H 400**  
2 cassetti H 190  
interno cassetto  
L 834 P 435 H 106



tipo A  
**CAA9/04A**

tipo B  
**CAB9/04A**

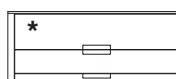
**H 400**  
1 cassetto H 190  
1 cassetto H 126  
1 vassoio portapantaloni H 62  
n. 12 barre



tipo A  
**CAA9/04B**

tipo B  
**CAB9/04B**

**H 400**  
1 cassetto H 190  
1 cassetto H 126  
1 vassoio portabiancheria H 62



tipo A  
**CAA9/04C**

tipo B  
**CAB9/04C**

SCHEDA  
TECNICA

REGISTERED  
DESIGN

2026

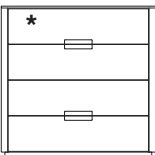
DIMENSIONI

- Avvertenze**
- La cassettera non può subire riduzioni di alcun genere.
  - Spalle laterali e frontale in nobilitato castagno chiaro o castagno scuro.
  - I cassetti e i vassoi sono dotati di maniglia CAVE peltro, iris o bronzo.
  - Per la maniglia CAVE rivestita in Eco Skin considerare un supplemento cad.
  - Con il top in vetro il primo cassetto deve essere obbligatoriamente H 190 ★

**Cassettiere a terra  
L 790**

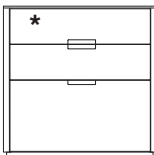
All'atto dell'ordine  
indicare la finitura  
del nobilitato

**H 784**  
4 cassetti H 190  
interno cassetto  
L 670 P 435 H 106



CT8/07A

**H 784**  
2 cassetti H 190  
1 cassetto H 382  
interno cassetti  
L 670 P 435 H 106  
L 670 P 435 H 289

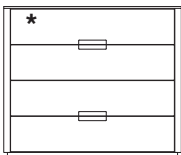


CT8/07B

**Cassettiere a terra  
L 954**

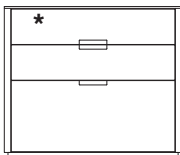
All'atto dell'ordine  
indicare la finitura  
del nobilitato

**H 784**  
4 cassetti H 190  
interno cassetto  
L 834 P 435 H 106



CT9/07A

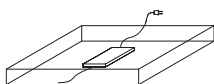
**H 784**  
2 cassetti H 190  
1 cassetto H 382  
interno cassetti  
L 834 P 435 H 106  
L 834 P 435 H 289



CT9/07B

**Componenti  
per impianto**

**alimentatore 72W**  
con vaschetta  
(posizionato sotto il primo  
ripiano inferiore a sx)



EAL72

**kit radiocomando**  
con regolazione di luminosità  
(n. 1 per alimentatore)



EKRR3