

Molteni & C

BELSIZE — RODOLFO DORDONI 2017

1—
3



Progettati per diverse funzioni; come tavolino da caffè o da salotto, possono essere inseriti tra gli elementi del sistema Sloane per creare composizioni articolate. Nella versione con gambe alte diventano scrittoi o piccoli tavoli per la prima colazione o aperitivo.

CARATTERISTICHE

Serie di piani d'appoggio realizzati in diverse forme e materiali, appoggiati su sottili gambe sempre in finitura peltro.

**SCHEDA
TECNICA**

REGISTERED
DESIGN

IX.2018

FINITURE

FINITURE PIANI D'APPOGGIO CON GAMBE PELTRO

eucalipto
rovere grafite
argilla lucido
antracite lucido
ruggine lucido

FINITURE PIANI MARMO SU BTV1 - BTV5 - BTV6

grigio oriente
nero marquina

Molteni & C

2—
3

INFORMAZIONI TECNICHE

GAMBA

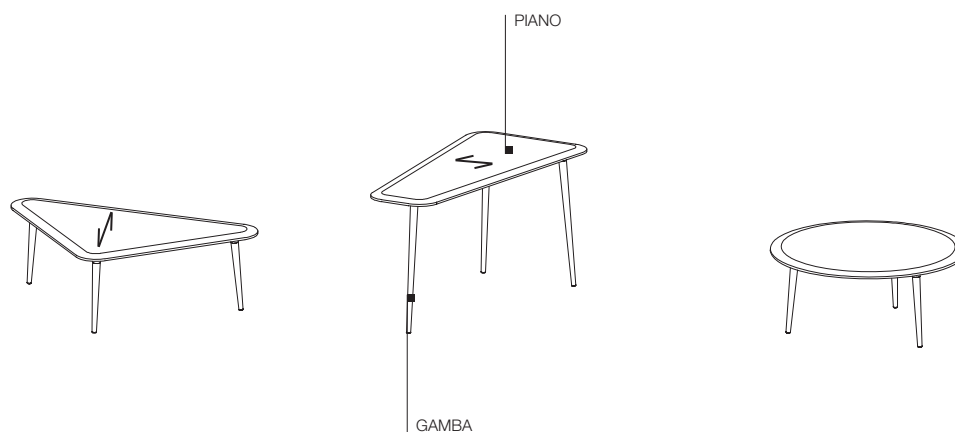
Tubolare di ferro conico e verniciato. Staffa di fissaggio al piano in alluminio pressofuso verniciato. Puntale in metallo verniciato con gommino antiscivolo.

PIANO LEGNO

Pannello di fibra a media densità rivestito con tranciato di legno Eucalipto (*Eucalyptus globulus*) e Rovere (*Quercus*) o laccato lucido nei colori della gamma.

PIANO MARMO

Marmo nelle finiture della gamma.



SCHEDA TECNICA

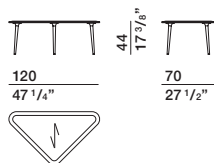
REGISTERED
DESIGN

IX.2018

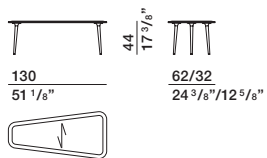
DIMENSIONI

tavolini

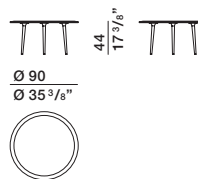
BTV1



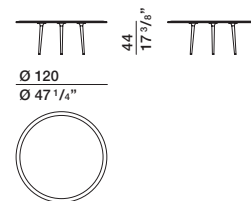
BTV2



BTV5



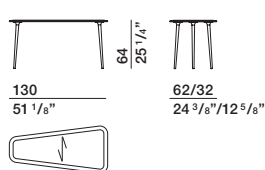
BTV4



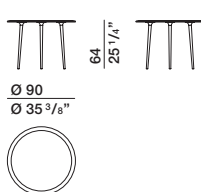
Molteni & C

consolles

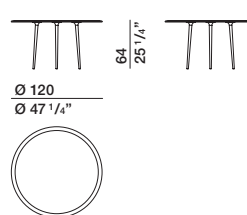
BTV3



BTV6



BTV7



3—
3

SCHEDA
TECNICA

REGISTERED
DESIGN

IX.2018

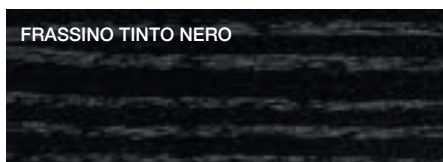


Molteni & C

**FINITURE
GAMMA
MOLTENI&C
IX.2018**

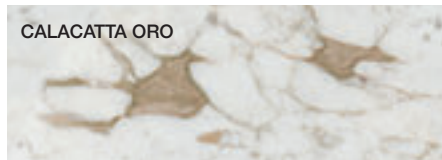


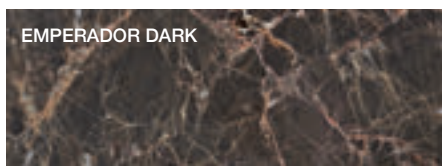
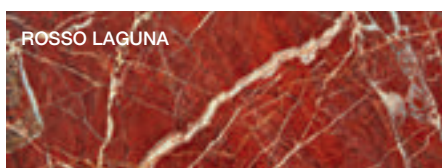

	LACCATO OPACO	LACCATO LUCIDO	VETRO COLORATO	VETRO ACIDATO COLORATO	CARTAPAGLIA LACCATO solo Gliss Master	VETRO STOPSOL VETRO STOPOL TRASPARENTE
BIANCO CALCE	•	•	•	•	•	
PERLA	•	•	•	•	•	
SILICE	•	•	•	•	•	
SABBIA	•	•	•	•	•	
TORTORA	•	•	•	•	•	
PLATINO	•	•	•	•	•	
DUNA	•	•	•	•	•	
ARGILLA	•	•	•	•	•	
DOLOMITE	•	•	•	•	•	
RAME	•	•	•	•	•	
RUGGINE	•	•	•	•	•	
RUBINO	•	•	•	•	•	
CARAMELLO	•	•	•	•	•	
MOKA	•	•	•	•	•	
SENAPE	•	•	•	•	•	
CARTA DA ZUCCHERO	•	•	•	•	•	
PELTRO	•	•	•	•	•	
ANTRACITE	•	•	•	•	•	
NERO	•	•	•	•	•	
STOPSOL						•
ROSSO LESSLESS solo laccato opaco	•					

Le finiture fornite sono solo indicative e si riferiscono all'intera produzione. Si raccomanda di consultare il campionario "Gamma Colori" completo di tutte le finiture, anche quelle qui non riportate. Molteni&C si riserva di apportare modifiche senza obbligo di preavviso.


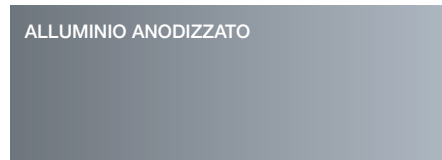


ESSENZE



MARMI



PARTI METALLICHE



NOBILITATO FACCIATA
GLISS MASTER

CARTAPAGLIA BIANCO

CARTAPAGLIA ANTRACITE

CARTAPAGLIA SILICE

GRAFFIATO SILICE

GRAFFIATO BRONZO

TORTORA SILK

SILICE SILK

BIANCO CALCE SILK

NOBILITATO STRUTTURA
GLISS MASTER

SHANTUNG BIANCO

SHANTUNG GRIGIO

NOBILITATO STRUTTURA
GLISS MASTER, MASTER DRESSING,
GLISS WALK-IN

CEMBRO ARGENTO

LARIX MORO

NOBILITATO STRUTTURA
GLISS MASTER, MASTER DRESSING

WHITE

ECO SKIN

AVORIO

CANAPA

VISONE

TESTA DI MORO

GRIGIO

FINE GRAIN

FINE GRAIN