

## CHELSEA OUTDOOR — DORDONI STUDIO 2026

1—  
6



La collezione Chelsea Outdoor nasce come evoluzione autentica del progetto indoor, reinterpretato per dialogare con il paesaggio esterno senza perdere la coerenza formale e il carattere distintivo che ne definiscono l'identità. Il passaggio all'esterno si esprime con la scelta dell'alluminio, introdotto nelle basi come nuovo materiale strutturale capace di garantire leggerezza, stabilità e resistenza agli agenti atmosferici. Le gambe pressofuse, segno rigoroso e armonioso, sono collegate da profili estrusi che ricreano la caratteristica geometria a "C", elemento iconico reinterpretato in chiave outdoor. L'uso dell'alluminio, materiale nobile per performance e qualità estetica, conferisce alla collezione un'eleganza architettonica, asciutta e contemporanea. L'evoluzione formale è particolarmente evidente negli schienali, dove telai in tubolare di alluminio vengono avvolti da una fettuccia tessile tecnica, studiata per garantire durabilità e comfort. Un intreccio meticoloso, frutto di un accurato lavoro artigianale, disegna un sofisticato motivo a losanghe che corre lungo tutto il perimetro, introducendo un linguaggio decorativo discreto ma identitario. La cura sartoriale della collezione emerge anche nelle cuscinate, progettate per l'uso *en plein air* e definite da una sottile coda di topo che ne disegna il profilo. Cuore della collezione è il sistema componibile del divano Chelsea Outdoor, pensato secondo una logica di modularità semplice e intuitiva. Elementi come il divano biposto o il modulo laterale finale offrono maggiore profondità, trasformandosi in vere e proprie isole dedicate al relax, con un'allure elegante e informale. Chelsea Outdoor si presenta così come una collezione completa, capace di definire ambienti dall'atmosfera equilibrata e senza tempo.



Rivestimento sfoderabile



Il prodotto verrà spedito in più colli e/o consegnato smontato



Il prodotto è utilizzabile in spazi esterni ma richiede una cura particolare in caso di pioggia



Prodotto idoneo a destinazioni collettive (Contract)

SCHEDA  
TECNICA

REGISTERED  
DESIGN

2026

## FINITURE

### FINITURE BASAMENTO

nuvia white  
dust grey

### FINITURA INTRECCIO

dust grey

### FINITURE GROSGRAIN

- anthracite
- dark brown
- olive green
- paper white
- beaver
- saddle leather colour
- iron
- black
- cream
- sand
- mouse grey

## INFORMAZIONI TECNICHE

### RIVESTIMENTI

tessuto in categorie limitate

### BASAMENTI

alluminio verniciato, doghe seduta e puntali d'appoggio in materiale plastico

### STRUTTURA SCHIENALI

alluminio verniciato

### INTRECCIO

100% polipropilene

### CUSCINI SEDUTA

inserto di poliuretano sagomato a densità differenziate, fodera in fibra poliestere idrorepellente, 100% riciclabile

### CUSCINI SCHIENALE

fibra di poliestere, fodera in fibra di poliestere idrorepellente, 100% riciclabile

### BASAMENTI TAVOLINI

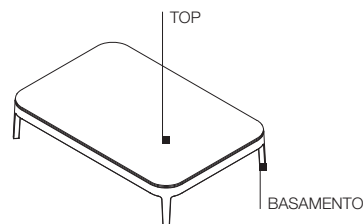
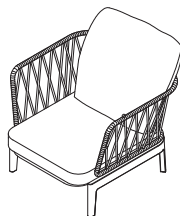
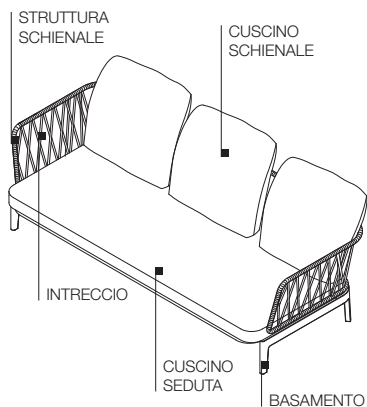
alluminio verniciato, puntali d'appoggio in materiale plastico

### TOP TAVOLINI

Gres accoppiato vetro - pietra lavica tecnica

### COVER IDROREPELLENTI

poliestere 100%



## SCHEDA TECNICA

REGISTERED  
DESIGN

2026

## DIMENSIONI

### Avvertenze

- Per una corretta ergonomia il divano deve essere proposto con cuscini schienale. Per ogni elemento Molteni&C suggerisce tipologia e quantità.
- Non sono possibili riduzioni di alcun genere e variazioni alle finiture.

### Nella compilazione dell'ordine

Indicare sempre il codice e la finitura dell'elemento e i codici dei cuscini schienale con le relative categorie e varianti.  
Specificare il colore del profilo (grosgrain).

Molteni&C | OUTDOOR

3  
6

#### Divano

CDI22



cover idrorepellente XCDI22

#### cuscini consigliati

N° 3 cuscini schienale CCU65  
N° 3 cuscini poggiatesta CCU50



75

CCU75 Cuscini schienale



65

CCU65 Cuscini schienale



50

CCU50 Cuscini poggiatesta



#### Divano

CDI19



cover idrorepellente XCDI19

#### cuscini consigliati

N° 2 cuscini schienale CCU75  
N° 2 cuscini poggiatesta CCU50  
in alternativa:  
N° 2 cuscini schienale CCU65



75

CCU75 Cuscini schienale



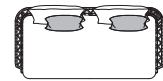
65

CCU65 Cuscini schienale



50

CCU50 Cuscini poggiatesta



#### Divano

CDI15



cover idrorepellente XCDI15

#### cuscini consigliati

N° 2 cuscini schienale CCU65  
N° 2 cuscini poggiatesta CCU50



75

CCU75 Cuscini schienale



65

CCU65 Cuscini schienale



50

CCU50 Cuscini poggiatesta



SCHEDA  
TECNICA

REGISTERED  
DESIGN

2026

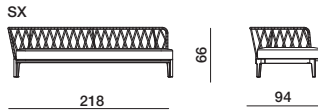
moltenigroup.com

Dimensioni espresse in centimetri. L'azienda si riserva il diritto di apportare modifiche ai modelli senza preavviso. Le informazioni qui riportate sono basate sugli ultimi dati pubblicati a listino.

## DIMENSIONI

### Terminale

#### CTE21 dx-sx



#### cover idrorepellente XCTE21

### cuscini consigliati

N° 2 cuscini schienale CCU75  
N° 3 cuscini poggiatesta CCU50  
in alternativa:  
N° 3 cuscini schienale CCU65



CCU75 Cuscini schienale



CCU65 Cuscini schienale

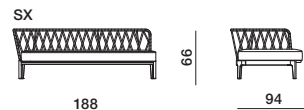


CCU50 Cuscini poggiatesta



### Terminale

#### CTE18 dx-sx



#### cover idrorepellente XCTE18

### cuscini consigliati

N° 2 cuscini schienale CCU75  
N° 2 cuscini poggiatesta CCU50  
in alternativa:  
N° 2 cuscini schienale CCU65



CCU75 Cuscini schienale



CCU65 Cuscini schienale

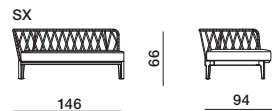


CCU50 Cuscini poggiatesta



### Terminale

#### CTE14 dx-sx



#### cover idrorepellente XCTE14

### cuscini consigliati

N° 2 cuscini schienale CCU65  
N° 2 cuscini poggiatesta CCU50



CCU75 Cuscini schienale



CCU65 Cuscini schienale




CCU50 Cuscini poggiatesta



### Daybed

#### CDB15



#### cover idrorepellente XCDB15

### cuscini consigliati

N° 2 cuscini schienale CCU65  
N° 2 cuscini poggiatesta CCU50



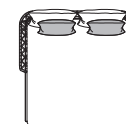
CCU75 Cuscini schienale



CCU65 Cuscini schienale




CCU50 Cuscini poggiatesta



## DIMENSIONI

### Chaise longue


CCH14 dx-sx



cover idrorepellente XCCH14

### cuscini consigliati

N° 2 cuscini schienale CCU65  
N° 2 cuscini poggiatesta CCU50



CCU75 Cuscini schienale

CCU65 Cuscini schienale

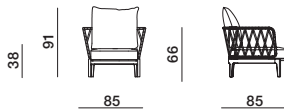
CCU50 Cuscini poggiatesta

Molteni & C | OUTDOOR

5—  
6

### Poltrona

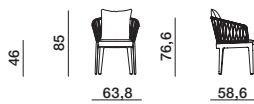
CPOL1



cover idrorepellente XCPOL1

### Sedia

CSED1



cover idrorepellente XCSER1

### Pouf

CPF08



cover idrorepellente XCPF08

### Pouf

CPF12



cover idrorepellente XCPF12

SCHEDA  
TECNICA

REGISTERED  
DESIGN

2026

## FINITURE TAVOLINI

### FINITURE BASAMENTO

nuvia white  
dust grey

### FINITURE TOP PIETRA LAVICA TECNICA

selva green  
shell

### FINITURE TOP GRES

old white  
shell sand  
stone sand

Molteni & C | OUTDOOR

## DIMENSIONI TAVOLINI

### Avvertenze

Non sono possibili riduzioni di alcun genere e variazioni alle finiture.

### Nella compilazione dell'ordine

Indicare sempre il codice e la finitura dell'elemento e la finitura del top.

6—  
6

### Tavolini

#### CTV08



cover idrorepellente XCTV08

#### CTV12



cover idrorepellente XCTV12