

505 UP - SIDEBOARD — NICOLA GALLIZIA 2021

1—
5



505 UP Sideboard rappresenta la naturale evoluzione di 505 UP nel suo percorso di semplificazione ed interpretazione delle esigenze dell'abitare contemporaneo. Una madia dai mille volti, proprio come le innumerevoli varianti e combinazioni delle sue facciate. Versatile e funzionale come 505 UP System ma con una profondità dedicata e una doppia opzione per il basamento: a terra con zoccolo, oppure basamento metallico per una versione più leggera ed aerea. 505 UP Sideboard vive la casa in tutte le sue sfaccettature, dal living alla zona pranzo, dalla camera da letto all'ingresso, la soluzione su misura per ogni situazione ed esigenza di spazio.

**SCHEDA
TECNICA**

REGISTERED
DESIGN

IX.2021

MODULARITA'

Dimensioni

Spalla laterale sp 16 mm
Spalla centrale sp 32 mm

Larghezza modulo interno:
448 - 608 - 928 - 1248 mm

Altezze a terra (senza top):
436 - 628 - 820 - 1204 mm

Altezze con BASE (senza top):
577 - 769 - 961 - 1345 mm

Profondità struttura 500 mm:
Profondità con facciata sp 22 = 526 mm
Profondità con facciata sp 35 = 539 mm

Avvertenze

Sono possibili riduzioni in larghezza della struttura e delle ante battente legno sp 22.

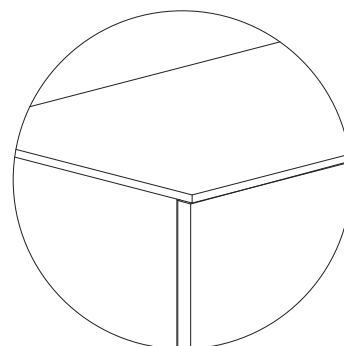
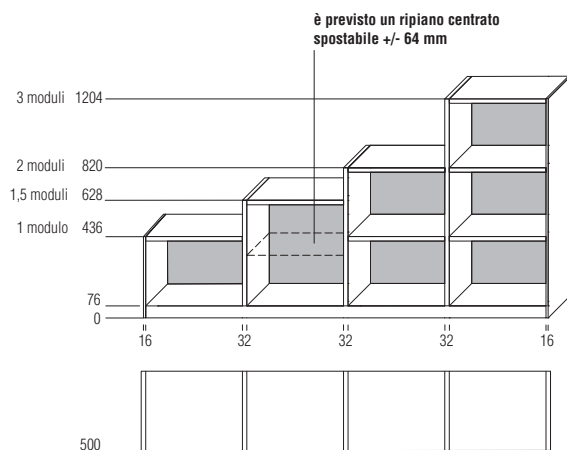
Lunghezza max della composizione con basamento mm 2880 (3 moduli L 928).

Non sono possibili composizioni con cambi di altezza.

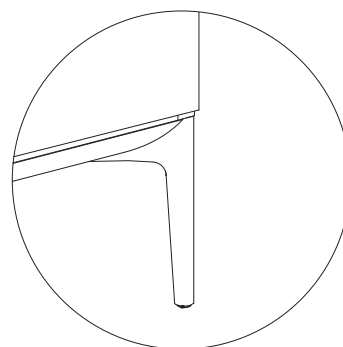
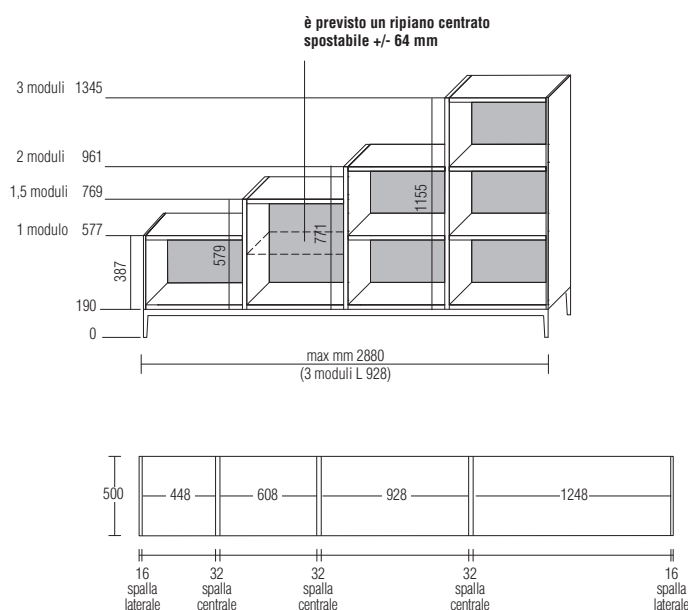
Lo zoccolo viene fornito in un pezzo unico fino alla lunghezza max di 3808 mm.

Non è consigliata la realizzazione di madie con vani a giorno.

Modularità altezze e profondità per elementi a terra con zoccolo H 76



Modularità altezze e profondità per elementi a terra con basamento metallico H 190 (BASE)



SCHEDA
TECNICA

REGISTERED
DESIGN

IX.2021

MODULARITA'

Molteni & C

3—
5



* ripiano interno spostabile +/- 64 mm di serie

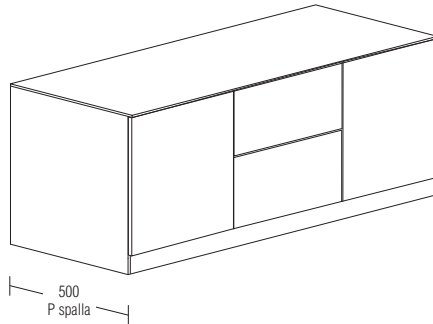
SCHEDA
TECNICA

REGISTERED
DESIGN

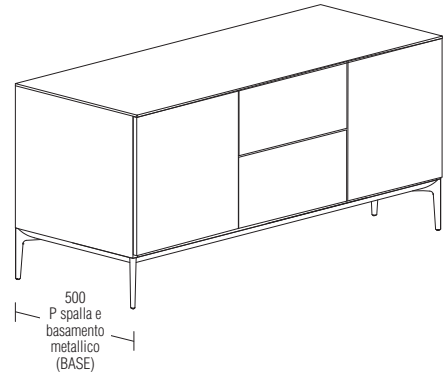
IX.2021

FINITURE

con zoccolo H 76



con basamento metallico H 190 (BASE)



Molteni & C

4 —
5

finiture

laccato opaco colori	laccato lucido colori	glaze	essenze	pellro / rame	vetro trasparente	vetro stopsol trasparente	vetro net	Eco Skin	vetro colorato/ vetro acidato colorato	marmo
----------------------	-----------------------	-------	---------	---------------	-------------------	---------------------------	-----------	----------	--	-------

componenti

struttura sp 32 mm e zoccolo										
schienali										
tops										
ante apertura sp 35 mm (cassetti)										
ante / cassetti esterni a pressione sp 22 mm										
anta telaio vetro sp 35 mm										
	profili									
	vetro									
anta telaio Eco Skin sp 35 mm										
	profili									
	Eco Skin									
anta con profilo sp 22 mm										
	profili									
	pannello									
basamento metallico (BASE)										

colori

Laccati opaco	Laccati lucido	Essenze	Vetro colorato	Vetro acidato colorato	Eco Skin	Marmo
BC bianco calce	BC bianco calce	EU eucalipto	BC bianco calce	BC bianco calce	grigio	bianco Carrara
PE perla	PE perla	RF rovere grafite	PE perla	PE perla	visone	grigio oriente
DN duna	DN duna		DN duna	DN duna	canapa	verde alpi
PL platino	PL platino		PL platino	PL platino	avorio	nero marquina
NE nero	NE nero		NE nero	NE nero	testa di moro	calacatta oro
AT antracite	AT antracite		AT antracite	AT antracite	terra	(prezzo speciale)
SE senape	SE senape		SE senape	SE senape	taupe	
SI silice	SI silice		SI silice	SI silice	artico	
DO dolomite	DO dolomite		DO dolomite	DO dolomite		
AL argilla	AL argilla		AL argilla	AL argilla		
MK moka	MK moka		MK moka	MK moka		
CZ carta da zucchero	CZ carta da zucchero		CZ carta da zucchero	CZ carta da zucchero		
SA sabbia	SA sabbia		SA sabbia	SA sabbia		
RU rubino	RU rubino		RU rubino	RU rubino		
PX pellro	PX pellro		PX pellro	PX pellro		
RX rame	RX rame		RX rame	RX rame		
TO tortora	TO tortora		TO tortora	TO tortora		
PR petrolio	PR petrolio		PR petrolio	PR petrolio		
BG borgogna	BG borgogna		BG borgogna	BG borgogna		
LS london sky	LS london sky		LS london sky	LS london sky		
SU stardust	SU stardust		SU stardust	SU stardust		
ML moonlight	ML moonlight		ML moonlight	ML moonlight		
SP spice	SP spice		SP spice	SP spice		

SCHEDA TECNICA

REGISTERED
DESIGN

IX.2021

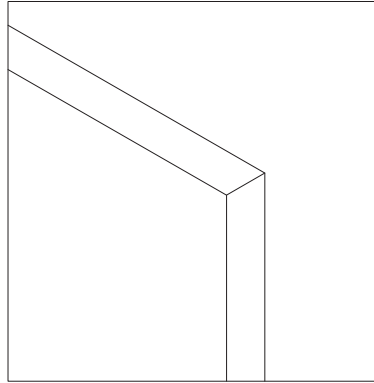
DETTAGLIO FACCIATA E TOP

Dettaglio Facciata e TOP

Molteni & C

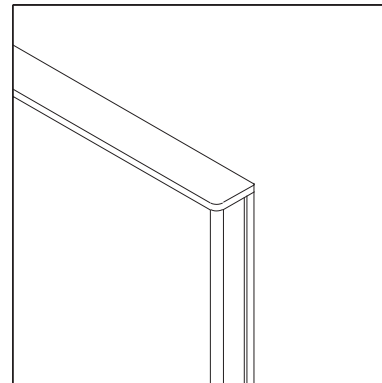
5
5

sp 22 mm



- anta legno
- cassetto legno
- vano TAPE

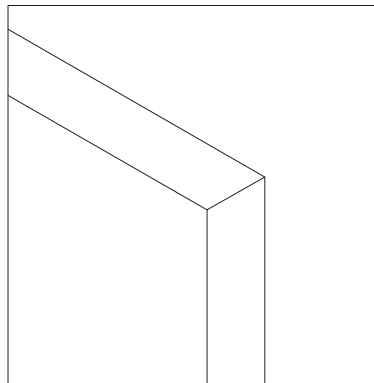
sp 22 mm con profilo



- anta legno / vetro
- cassetto legno / vetro
- vano TAPE

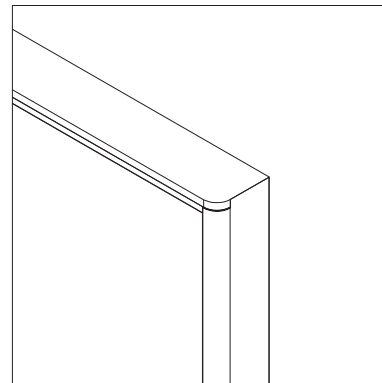


sp 35 mm




- cassetto legno
- vano TAPE

sp 35 mm telaio

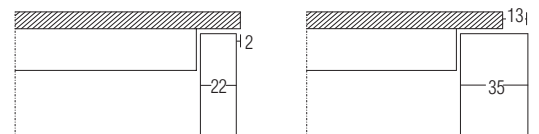


- anta vetro
- anta Eco Skin

top P 526



- legno sp 10 mm
- vetro colorato sp 10 mm
- vetro acidato colorato sp 10 mm
- marmo sp 15 mm



SCHEDA
TECNICA

REGISTERED
DESIGN

IX.2021