

# Molteni & C

## EDGE — NICOLA GALLIZIA 2017

1—  
2



**SCHEDA  
TECNICA**

REGISTERED  
DESIGN

2026

**moltenigroup.com**

### Note

- Tutti i prodotti della Carpet Collection sono protetti da copyright
- Alcune irregolarità presenti non rappresentano un difetto ma elemento che sottolinea il carattere distintivo del lavoro artigianale
- Una leggera variazione di colori può avvenire in base ai lotti di tintura
- La misura complessiva del tappeto potrebbe variare di circa 3% per via delle modalità di lavorazione, anche per i tappeti su misura.

Dimensioni espresse in centimetri. L'azienda si riserva il diritto di apportare modifiche ai modelli senza preavviso. Le informazioni qui riportate sono basate sugli ultimi dati pubblicati a listino.

## INFORMAZIONI TECNICHE

Spessore: cm. 1,8  
Peso: 5,5 Kg/mq  
Gradiente bordo: cm 40  
Struttura: taffato a mano  
80% Mohair-Lana 20% Lino

### COLORI

Green gradient border\_Rose gradient border\_Moon gradient border  
Brown gradient border\_Blue gradient border

### MANUTENZIONE

Aspirapolvere, con almeno 1200W di potenza

### LAVAGGIO

Consigliato lavaggio professionale

É possibile realizzare tappeti su misura previa verifica della fattibilità da parte dell'Ufficio Vendite Molteni&C.  
Il bordo sfumato sarà sempre di 40 cm.


Molteni&C

2—


2

## DIMENSIONI


TAED01




TAED02




TAED14




TAED03




Brown gradient border




Green gradient border




Rose gradient border



Moon gradient border



Blue gradient border



SCHEDA  
TECNICA

REGISTERED  
DESIGN

2026