

FONTE — VINCENT VAN DUYSSEN 2024

1—
3



La serie di tavolini Fonte, contraddistinta dal suo volume circolare, è concepita come sofisticati complementi lounge adatti a una varietà di ambienti. Partendo da una base circolare, la struttura si regge su tre montanti verticali in legno massello tinto rovere, mentre il piano sfoggia un materiale dotato di profonda espressività come il marmo. In alternativa, è possibile optare per un top in essenza o vetro retroverniciato nero che conferisce un tocco più leggero. Le tonalità del top si riflettono nelle finiture rovere caffè e rovere nero per le parti in essenza, sono tonalità posate e solide che giocano in contrasto con la sensazione di leggerezza e fluidità, creando nell'oggetto un flusso equilibrato e bilanciato di pieno-vuoto. Le forme e le sensazioni evocano una quiete orientale, evidenziando chiaramente il segno distintivo di Vincent Van Duysen nella cura dei dettagli per oggetti d'arredo che si collocano tra l'arte e il mobilio. La gamma si completa con l'aggiunta di un tavolino-comodino e un raffinato tavolo lounge. La versione comodino mantiene le forme dei tavolini, arricchendosi di un pratico cassetto posizionato sotto il piano e un sofisticato anello superiore dall'elegante verniciatura effetto brunito. Il tavolo lounge, dalle dimensioni più generose. Definiti dal loro designer belga Vincent Van Duysen come "pezzi chiave dal gusto squisito, arricchiti di dettagli ineguagliabili", i tavolini Fonte sono consigliati come pratici supporti di appoggio da posizionare accanto al divano, in posizione centrale per creare una zona colazione o di lavoro, o semplicemente area informale e colloquiale. La versione comodino, invece, si configura come l'abbinamento ideale per il letto Ovidio presentato nella Collezione 2023.

SCHEDA TECNICA

REGISTERED
DESIGN

2026

FINITURE

FINITURE STRUTTURA
Legno massello tinto:
rovere caffè
rovere nero

FINITURE PIANO VETRO
trasparente retro verniciato nero

FINITURE PIANO ESSENZA
rovere caffè
rovere nero

FINITURE PIANO MARMO
Cat. M opaco o lucido
nero marquina
verde alpi

Cat. S opaco o lucido
calacatta
breccia capraia
rosso lepanto
Sahara noir
emperador dark

Cat. S opaco
maldive white
avocadus green

INFORMAZIONI TECNICHE

TAVOLINI E TAVOLO LOUNGE

STRUTTURA
Legno massello di frassino tinto con piedini d'appoggio in termoplastica.

PIANO ESSENZA
Pannello di fibra a media densità Sp. 20 mm rivestito con tranciato di legno di rovere (Quercus).

PIANO MARMO
Marmo Sp. 20 mm nelle finiture indicate a listino e specifiche per il modello.

PIANO VETRO
Vetro Sp. 8 mm temperato retroverniciato.

COMODINO

STRUTTURA E FRONTALE CASSETTO
Legno massello di frassino tinto con piedini d'appoggio in termoplastica.

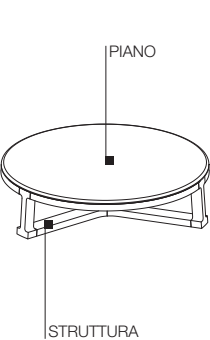
SPONDE E FONDO CASSETTO
Pannello di fibra a media densità Sp. 20 mm rivestito con tranciato di legno di rovere (Quercus).

PROFILO PERIMETRALE
Alluminio verniciato.

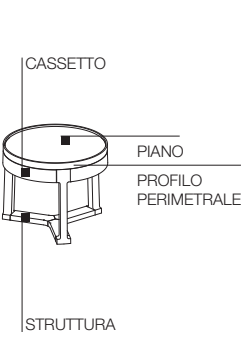
PIANO MARMO
Marmo Sp. 20 mm nelle finiture indicate a listino e specifiche per il modello con trattamento antimacchia idrorepellente.

PIANO VETRO
Vetro Sp. 8 mm temperato retroverniciato.

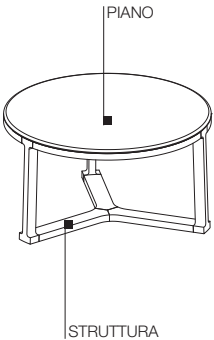
TAVOLINO



COMODINO



TAVOLO LOUNGE



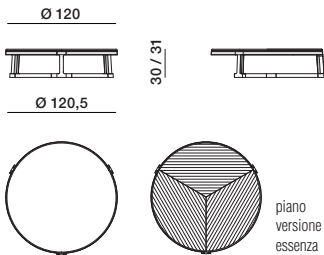
DIMENSIONI

Avvertenze

Non sono possibili riduzioni di alcun genere e variazioni alle finiture.

tavolino

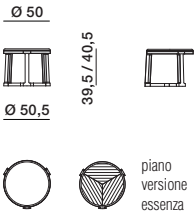
H 30 - piano vetro
H 31 - piano essenza/marmo



FTV4

tavolino

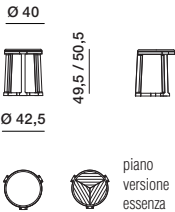
H 39,5 - piano vetro
H 40,5 - piano essenza/marmo



FTV2

tavolino

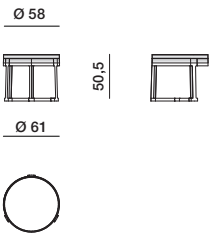
H 49,5 - piano vetro
H 50,5 - piano essenza/marmo



FTV1

comodino

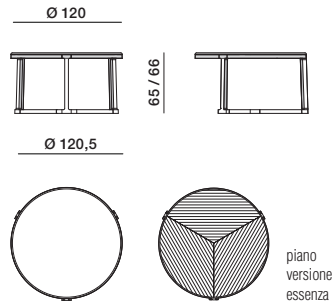
Ø 58 - piano interno utile



FCD1

tavolo lounge

H 65 - piano vetro
H 66 - piano essenza/marmo



FTA1