

Molteni & C

CLEO — VINCENT VAN DUYSSEN 2022

1—
2



Naturale complemento al sistema componibile di sedute Cleo, è una serie di tavolini connotati da una geometria che ricorda un'ellisse. La sua peculiare caratteristica risiede nel piano, disponibile con una nuova finitura metallica (Galaxy), oppure rivestito in Eco-Skin negli 8 colori della gamma Molteni&C. Il piano presenta al centro un forte spessore per accogliere le gambe di sostegno in massello tinto Eucalipto, Rovere nero e Rovere Sunrise, arcuate secondo il profilo del piano. Il profilo del piano si assottiglia man mano che giunge ai lati liberi, fino a diventare quasi una lamina. Disponibile in due altezze e larghezze diverse.

**SCHEDA
TECNICA**

REGISTERED
DESIGN

IX.2022

moltenigroup.com

Dimensioni espresse in centimetri. L'azienda si riserva il diritto di apportare modifiche ai modelli senza preavviso. Le informazioni qui riportate sono basate sugli ultimi dati pubblicati a listino.

FINITURE

FINITURE BASAMENTO

massello tinto:
eucalipto
rovere nero
rovere sunrise

FINITURA PIANO VERNICIATO

galaxy

FINITURE PIANO ECO SKIN

grigio
visone
canapa
avorio
testa di moro
terra
taupe
artico

Molteni & C

INFORMAZIONI TECNICHE

BASAMENTO

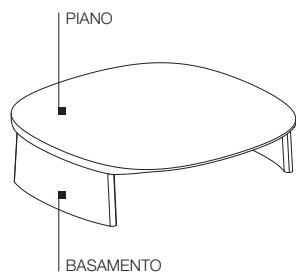
In legno massello tinto con struttura di collegamento metallica verniciata.

PIANO VERNICIATO

Pannello di fibra a media densità.

PIANO ECO SKIN

Pannello di fibra a media densità rivestito con Eco Skin.



DIMENSIONI

Avvertenze

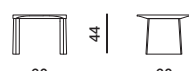
- Non sono possibili riduzioni di alcun genere e variazioni alle finiture.
- I tavolini non sono sovrapponibili e accostabili con fissaggio.

tavolini

CTV1



CTV2

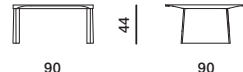


tavolini

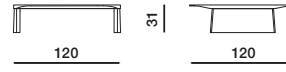
CTV3



CTV5



CTV4



SCHEDA
TECNICA

REGISTERED
DESIGN

IX.2022