

Molteni & C

REVERSI '14 — STUDIO HANNES WETTSTEIN 2014

1—
7



Reversi si rinnova in Reversi '14. Il disegno, un classico dello studio Wettstein, è attento alle nuove tendenze che vogliono più morbidezza, braccioli ampi e imbottiture al top della tecnologia. Grazie ai movimenti degli schienali, la profondità delle sedute è regolabile e permette di creare, nel singolo divano, ora uno spazio di lavoro ora una coinvolgente isola relax.

**SCHEDA
TECNICA**

REGISTERED
DESIGN

IX.2018

moltenigroup.com

Dimensioni espresse in centimetri e pollici. L'azienda si riserva il diritto di apportare modifiche ai modelli senza preavviso. Le informazioni qui riportate sono basate sugli ultimi dati pubblicati a listino.

FINITURE

RIVESTIMENTI

tessuto - pelle, completamente sfoderabili.

FINITURE BASAMENTO

alluminio lucido - cromo nero - peltro

Molteni & C

INFORMAZIONI TECNICHE

INTERNO STRUTTURA

Telaio composto da legno massello di Abete (Picea abies) e pannelli di particelle di legno, con cinghie elastiche.

IMBOTTITURA STRUTTURA

Poliuretano espanso ad alta portanza a densità variabile. Fodera in vellutino accoppiato.

CUSCINI SEDUTA

Inserto in poliuretano sagomato e piuma sterilizzata. Fodera in cotone 100%.

CUSCINI SCHIENALE

Fibra poliestere, piuma sterilizzata. Fodera in cotone 100%.

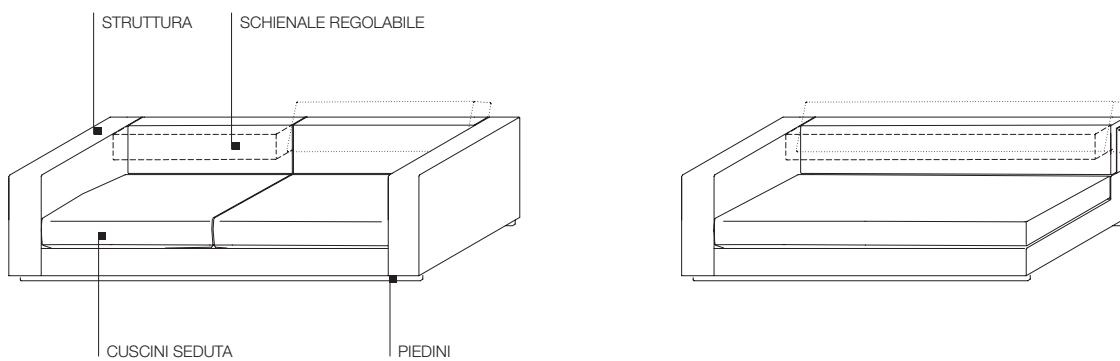
PIEDINI

Alluminio lucido, cromato nero o verniciato peltro con appoggio a terra in materiale plastico.

RIVESTIMENTO ESTERNO SFODERABILE

(Vedi scheda allegata, specifica del rivestimento).

2—
7



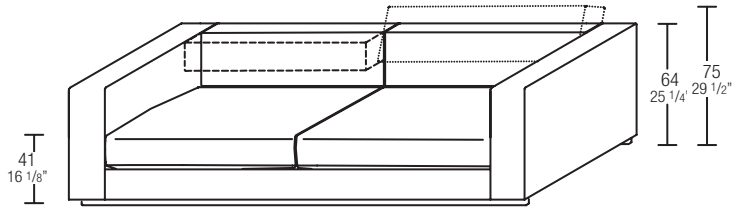
SCHEDA TECNICA

REGISTERED
DESIGN

IX.2018

DIMENSIONI

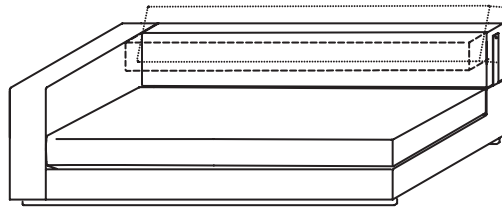
Divano con 2 schienali con meccanismo



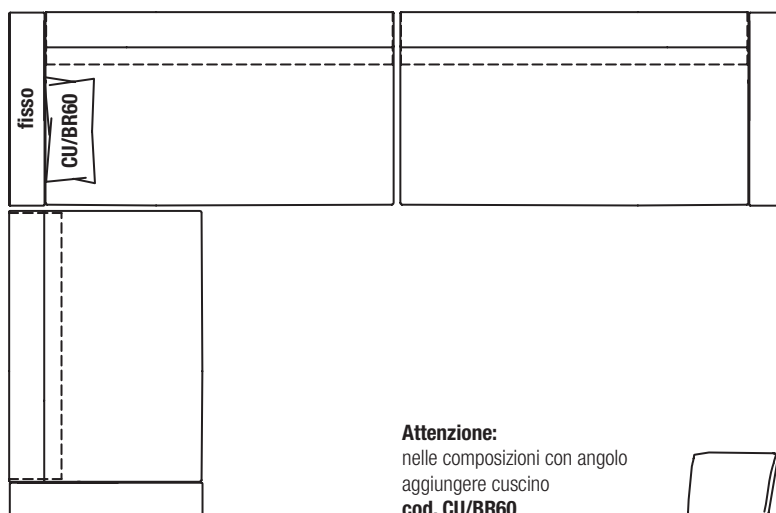
Avvertenze

Le composizioni devono sempre essere chiuse lateralmente da un bracciolo

Terminale con 1 schienale con meccanismo



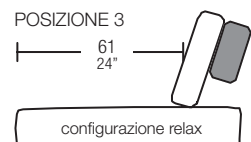
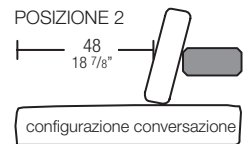
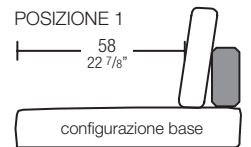
Esempio compositivo ad angolo



Attenzione:
nelle composizioni con angolo
aggiungere cuscino
cod. CU/BR60

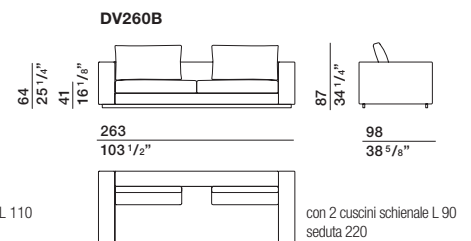
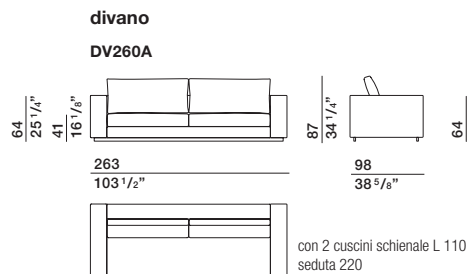
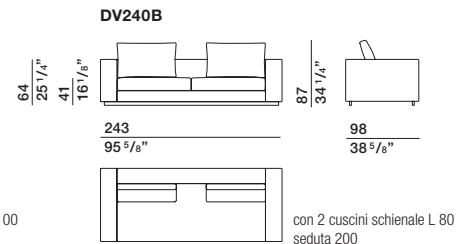
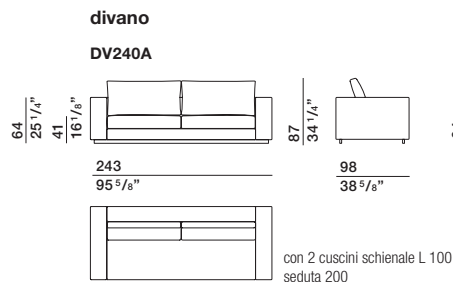
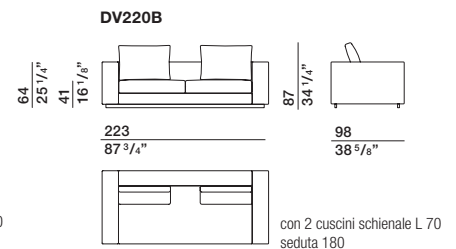
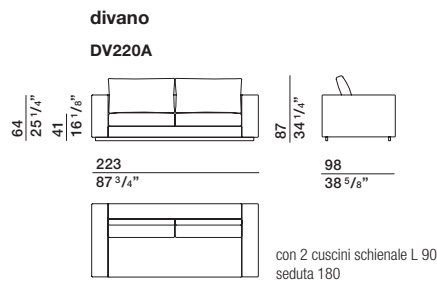
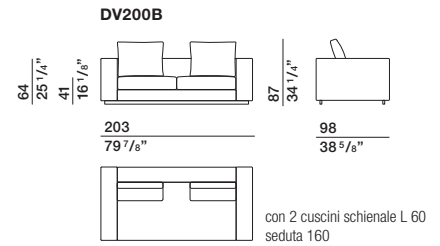
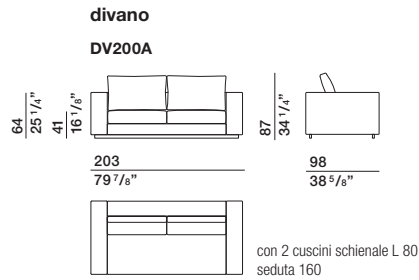
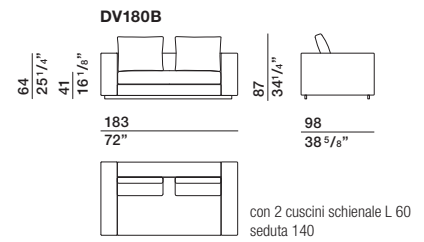
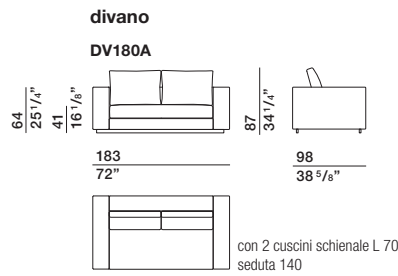


Posizioni schienale regolabile

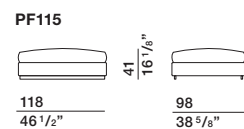
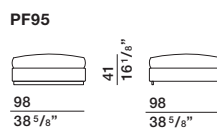


DIMENSIONI

Attenzione
Nei divani **DV180A** e
DV180B lo schienale
della struttura è intero



pouf



SCHEDA TECNICA

REGISTERED
DESIGN

IX.2018

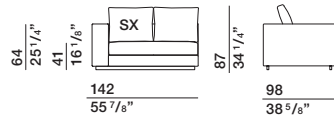
DIMENSIONI

Attenzione

Questi elementi non possono mai essere usati singolarmente

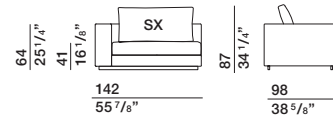
terminale

T140A dx - sx



con 2 cuscini schienale L 60
seduta 120

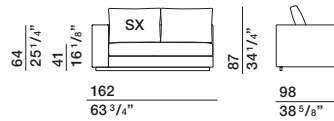
T140B dx - sx



con 1 cuscino schienale L 100
seduta 120

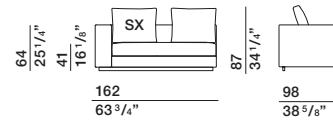
terminale

T160A dx - sx



con 2 cuscini schienale L 70
seduta 140

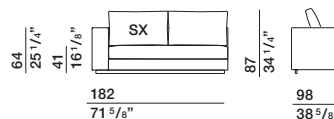
T160B dx - sx



con 2 cuscini schienale L 60
seduta 140

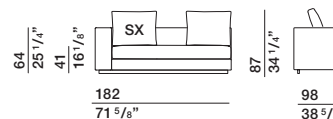
terminale

T180A dx - sx



con 2 cuscini schienale L 80
seduta 160

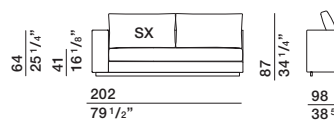
T180B dx - sx



con 2 cuscini schienale L 80
seduta 160

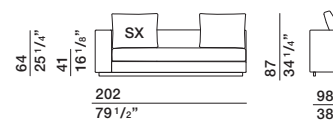
terminale

T200A dx - sx



con 2 cuscini schienale L 90
seduta 180

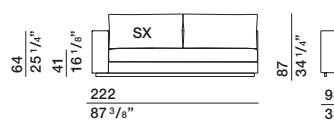
T200B dx - sx



con 2 cuscini schienale L 70
seduta 180

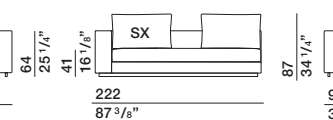
terminale

T220A dx - sx



con 2 cuscini schienale L 100
seduta 200

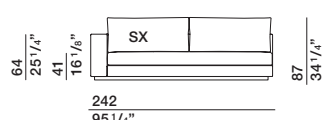
T220B dx - sx



con 2 cuscini schienale L 80
seduta 200

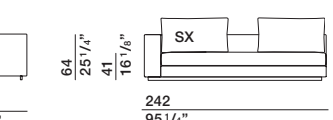
terminale

T240A dx - sx



con 2 cuscini schienale L 110
seduta 220

T240B dx - sx



con 2 cuscini schienale L 90
seduta 220

Attenzione

Questi elementi non possono mai essere usati singolarmente

Attenzione

Questi elementi non possono mai essere usati singolarmente

Attenzione

Questi elementi non possono mai essere usati singolarmente

Attenzione

Questi elementi non possono mai essere usati singolarmente

Attenzione

Questi elementi non possono mai essere usati singolarmente

Molteni & C

5—
7

SCHEDA
TECNICA

REGISTERED
DESIGN

IX.2018

moltenigroup.com

Dimensioni espresse in centimetri e pollici. L'azienda si riserva il diritto di apportare modifiche ai modelli senza preavviso. Le informazioni qui riportate sono basate sugli ultimi dati pubblicati a listino.

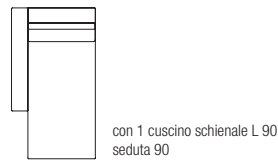
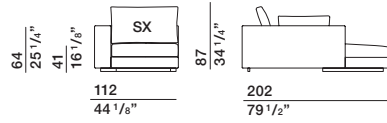
DIMENSIONI

Attenzione

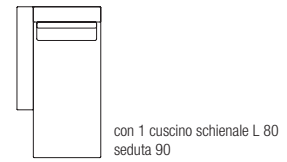
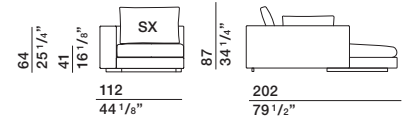
Questi elementi non possono mai essere usati singolarmente

chaise longue

CL200A dx - sx

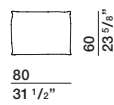


CL200B dx - sx



cuscino bracciolo opzionale per CL200

CU/BR80

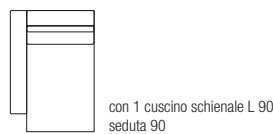
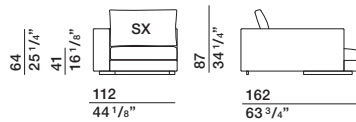


Attenzione

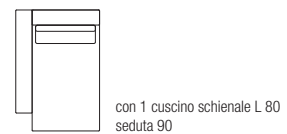
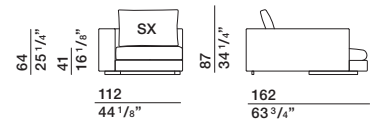
Questi elementi non possono mai essere usati singolarmente

chaise longue

CL160A dx - sx

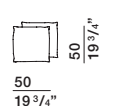


CL160B dx - sx



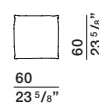
coppia cuscini aggiuntivi

CCQ/50



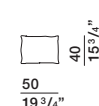
cuscino aggiuntivo

CU/60



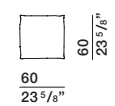
cuscino aggiuntivo

CU50/40



cuscino aggiuntivo per composizioni con angolo

CU/BR60

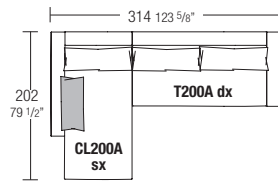


Molteni&C

ESEMPI DI COMPOSIZIONI

composizione 1

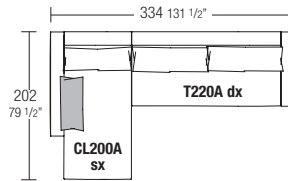
chaise longue CL200A sx
terminale T200A dx
cuscino CU/BR80



R4C01

composizione 2

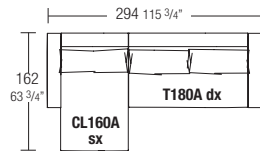
chaise longue CL200A sx
terminale T220A dx
cuscino CU/BR80



R4C02

composizione 3

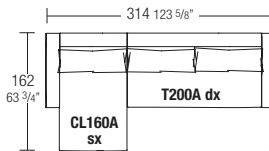
chaise longue CL160A sx
terminale T180A dx



R4C03

composizione 4

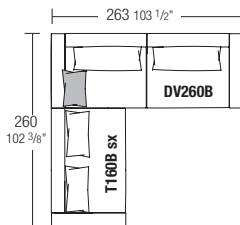
chaise longue CL160A sx
terminale T200A dx



R4C04

composizione 5

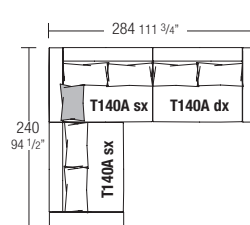
terminale T160B sx
divano DV260B
cuscino CU/BR60



R4C05

composizione 6

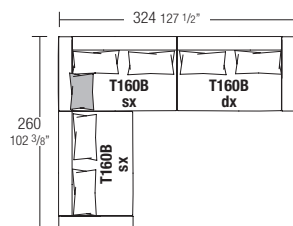
2 terminali T140A sx
terminale T140A dx
cuscino CU/BR60



R4C06

composizione 7

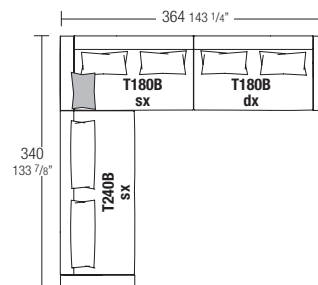
2 terminali T160B sx
terminale T160B dx
cuscino CU/BR60



R4C07

composizione 8

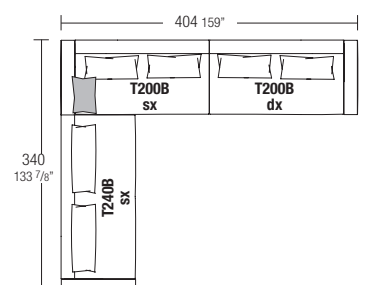
terminale T240B sx
terminale T180B sx
terminale T180B dx
cuscino CU/BR60



R4C08

composizione 9

terminale T240B sx
terminale T200B sx
terminale T200B dx
cuscino CU/BR60



R4C09

SCHEDA
TECNICA

REGISTERED
DESIGN

IX.2018