

# Molteni & C

## REVERSI — HANNES WETTSTEIN 2004

1—  
3



Comfort e volumi misurati per un classico Molteni&C firmato Hannes Wettstein. Collezione di imbottiti integrati da componibili che ne moltiplicano le possibilità di utilizzo. Lo schienale regolabile offre 3 opzioni di seduta: con sostegno più alto, ideale per conversare; comfort, perfetta per leggere; relax, più profonda, per la massima comodità.

SCHEDA  
TECNICA

VII.2016

**molteni.it**

Dimensioni espresse in millimetri. L'azienda si riserva il diritto di apportare modifiche ai modelli senza preavviso. Le informazioni qui riportate sono basate sugli ultimi dati pubblicati a listino.

## FINITURE

### RIVESTIMENTI

tessuto - pelle, completamente sfoderabili.  
Nelle versioni in pelle i cuscini non sono reversibili.

### FINITURA PIEDI

acciaio lucido

## INFORMAZIONI TECNICHE

### INTERNO STRUTTURA

Telaio composto da legno massello di Abete (Picea abies) e pannelli di particelle di legno, con cinghie elastiche.

### IMBOTTITURA STRUTTURA

Poliuretano espanso ad alta portanza a densità variabile. Fodera in vellutino accoppiato.

### CUSCINI SEDUTA

Inserto in poliuretano sagomato e piuma sterilizzata. Fodera in cotone 100%.

### CUSCINI SCHIENALE

Fibra poliestere, piuma sterilizzata. Fodera in cotone 100%.

### PIEDI


Acciaio inox cromato.

### RIVESTIMENTO ESTERNO SFODERABILE

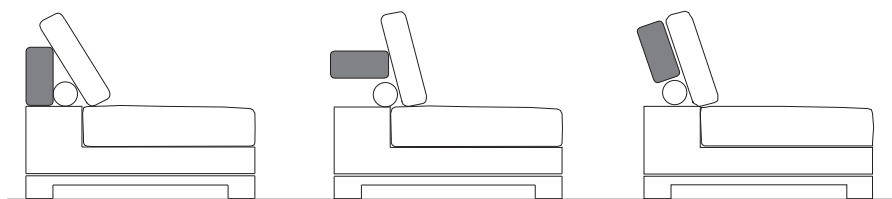
(Vedi scheda allegata, specifica del rivestimento).

## DIMENSIONI

### Divano con schienale regolabile



### Posizioni schienale regolabile



POSIZIONE 1  
Configurazione base

POSIZIONE 2  
Configurazione conversazione

POSIZIONE 3  
Configurazione relax

## DIMENSIONI

### Avvertenze

Specificare il  
tipo di cuscino:  
standard o solid

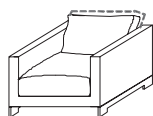
# Molteni & C

3—  
3

### ELEMENTI CON SCHIENALE REGOLABILE

#### poltrona

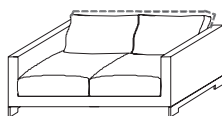
L 1020 P 1020 H 850



PL100

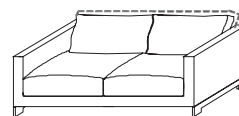
#### divano

L 1820 P 1020 H 850



D180

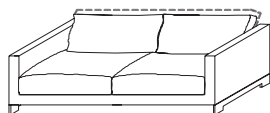
L 2020 P 1020 H 850



D200

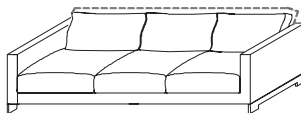
#### divano

L 2220 P 1020 H 850



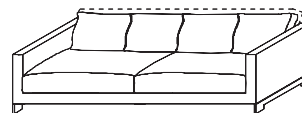
D220

L 2620 P 1020 H 850



D260A

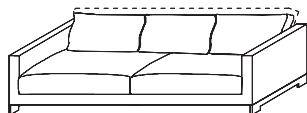
L 2620 P 1020 H 850



D260B

#### divano

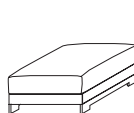
L 2620 P 1020 H 850



D260C

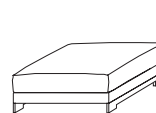
#### pouf

L 800 P 1020 H 430



PF80

L 1020 P 1020 H 430



PF102

#### coppia cuscini aggiuntivi

L 500 H 500



CCQ/50

#### cuscino aggiuntivo

L 600 H 600



CU/60

#### cuscino aggiuntivo

L 500 H 400



CU/50/40