

Molteni & C

SOL — CONSTANCE GUISSET 2012

1—
2



Con Sol poltrona a dondolo, interamente realizzata in fogli di alluminio tagliati al laser, modellati in stampo a freddo ed infine elettrosaldati, il risultato ottenuto va ben oltre il prodotto. Un oggetto aereo e avvolgente di rara proporzione dove l'utilizzo o meno del rivestimento, asportabile facilmente, disegna situazioni diverse tra loro, grazie a colori sgargianti di finitura e superfici traforate.

**SCHEDA
TECNICA**

REGISTERED
DESIGN

VII.2016

moltenigroup.com

Dimensioni espresse in millimetri. L'azienda si riserva il diritto di apportare modifiche ai modelli senza preavviso. Le informazioni qui riportate sono basate sugli ultimi dati pubblicati a listino.

FINITURE

RIVESTIMENTI CUSCINI

tessuto, completamente sfoderabili.

FINITURE STRUTTURA

giallo con pattino bianco - bianco lunare con pattino bianco - blu con pattino nero - titanio con pattino nero

INFORMAZIONI TECNICHE

STRUTTURA

Alluminio in fogli tagliato al laser, modellato in stampo a freddo ed elettrosaldati. Verniciatura acrilica testurizzata.

SEDILE

Alluminio in fogli tagliato al laser, piegato e scatolato. Verniciatura acrilica testurizzata.

CUSCINO SEDILE

Imbottitura in poliuretano sagomato e ovatta di fibra poliestere. Fodera in cotone 100%.

CUSCINO SCHIENALE (OPZIONALE)

Supporto in materiale plastico con imbottitura in poliuretano sagomato e ovatta di fibra poliestere. Fodera in cotone 100%.

COPPIA CUSCINI AGGIUNTIVI (OPZIONALE)

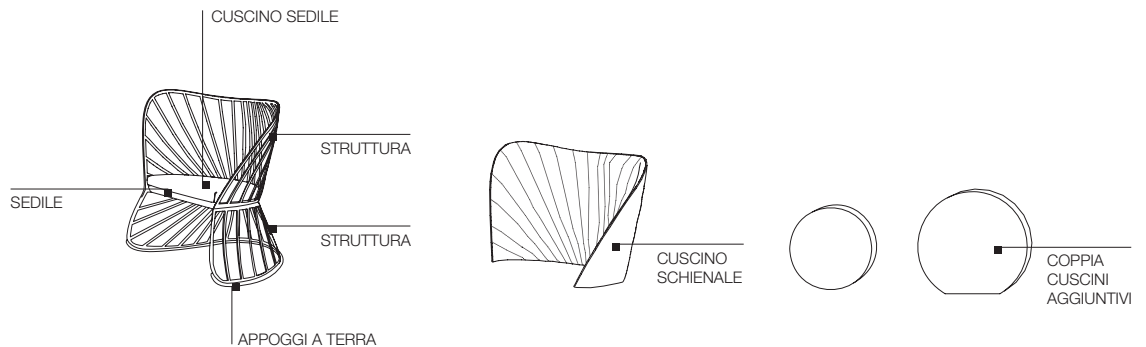
Imbottitura in poliuretano sagomato e ovatta di fibra poliestere. Fodera in cotone 100%.

APPOGGI A TERRA

Materiale plastico ammortizzante con funzione antiscivolo.

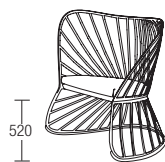
RIVESTIMENTO ESTERNO SFODERABILE

(Vedi etichetta allegata, specifica del rivestimento).



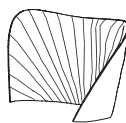
DIMENSIONI

poltrona con cuscino seduta
L 760 P 800 H 960



SP01

cuscino schienale



SCS1

coppia cuscini aggiuntivi
Ø 300
Ø 400



SCC1

SCHEDA
TECNICA

REGISTERED
DESIGN

VII.2016