

Molteni & C

CARTEGGIO — ALDO ROSSI 1987

1—
2



Mobile secretaire a cassetti in essenza, con ripiani estraibile protetto da una tapparella scorrevole. Per organizzare e riordinare le nostre giornate.

SCHEDA
TECNICA

IX.2018

moltenigroup.com

Dimensioni espresse in centimetri e pollici. L'azienda si riserva il diritto di apportare modifiche ai modelli senza preavviso. Le informazioni qui riportate sono basate sugli ultimi dati pubblicati a listino.

FINITURE

eucalipto - noce canaletto

INFORMAZIONI TECNICHE

BASAMENTO E PIANO INTERMEDIO

Pannello tamburato rivestito con tranciato di legno Noce canaletto (*Juglans nigra*) o Eucalipto (*Eucalyptus globulus*).

SPALLE ESTERNE

Pannello multistrati rivestito con tranciato di legno Noce canaletto o Eucalipto.

COPERCHIO, SCHIENALE, ANTE E FRONTALI CASSETTI

Pannello di particelle di legno rivestito con tranciato di legno Noce canaletto o Eucalipto.

SPONDE INTERNO CASSETTO

Pannello multistrati con nobilitazione melaminica.

FONDO INTERNO CASSETTO

Pannello di particelle di legno con nobilitazione melaminica.

PIANO ESTRAIBILE

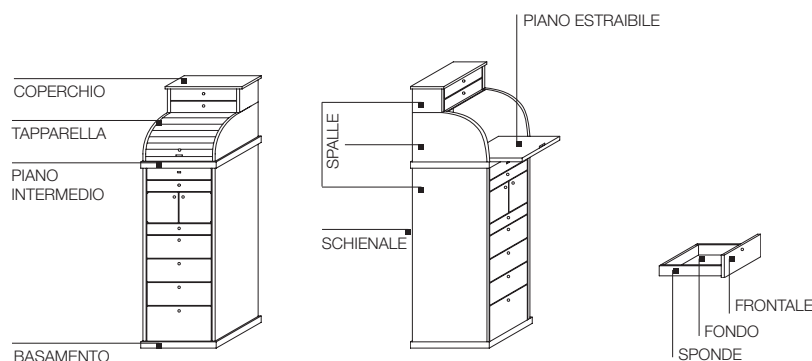
Pannello di multistrati rivestito con tranciato di legno Noce canaletto o Eucalipto e particolari in legno massello.

TAPPARELLA

In legno massello di Noce canaletto o Eucalipto.

POMOLO

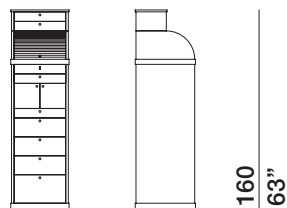
In legno massello di Noce canaletto. Per la versione Eucalipto si tratta di Noce canaletto tinto.



DIMENSIONI

mobile a cassetti

M/1



46 48
18 1/8" 18 7/8"

SCHEDA
TECNICA



IX.2018

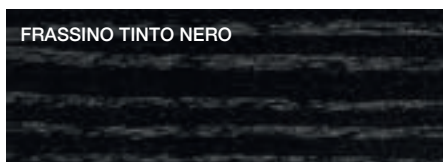

Molteni & C

**FINITURE
GAMMA
MOLTENI&C
IX.2018**

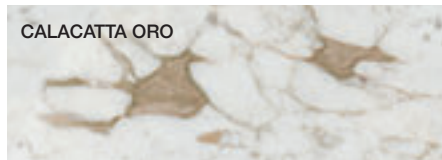


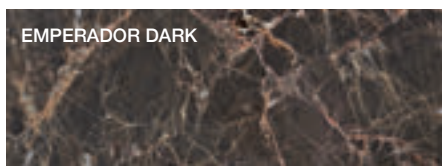
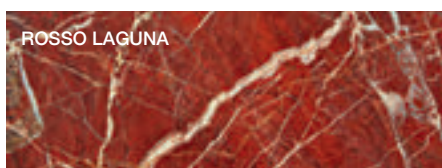

	LACCATO OPACO	LACCATO LUCIDO	VETRO COLORATO	VETRO ACIDATO COLORATO	CARTAPAGLIA LACCATO solo Gliss Master	VETRO STOPSOL VETRO STOPOL TRASPARENTE
BIANCO CALCE	•	•	•	•	•	
PERLA	•	•	•	•	•	
SILICE	•	•	•	•	•	
SABBIA	•	•	•	•	•	
TORTORA	•	•	•	•	•	
PLATINO	•	•	•	•	•	
DUNA	•	•	•	•	•	
ARGILLA	•	•	•	•	•	
DOLOMITE	•	•	•	•	•	
RAME	•	•	•	•	•	
RUGGINE	•	•	•	•	•	
RUBINO	•	•	•	•	•	
CARAMELLO	•	•	•	•	•	
MOKA	•	•	•	•	•	
SENAPE	•	•	•	•	•	
CARTA DA ZUCCHERO	•	•	•	•	•	
PELTRO	•	•	•	•	•	
ANTRACITE	•	•	•	•	•	
NERO	•	•	•	•	•	
STOPSOL						•
ROSSO LESSLESS solo laccato opaco	•					

Le finiture fornite sono solo indicative e si riferiscono all'intera produzione. Si raccomanda di consultare il campionario "Gamma Colori" completo di tutte le finiture, anche quelle qui non riportate. Molteni&C si riserva di apportare modifiche senza obbligo di preavviso.


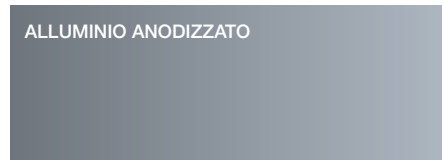


ESSENZE



MARMI



PARTI METALLICHE



NOBILITATO FACCIATA
GLISS MASTER

CARTAPAGLIA BIANCO

CARTAPAGLIA ANTRACITE

CARTAPAGLIA SILICE

GRAFFIATO SILICE

GRAFFIATO BRONZO

TORTORA SILK

SILICE SILK

BIANCO CALCE SILK

NOBILITATO STRUTTURA
GLISS MASTER

SHANTUNG BIANCO

SHANTUNG GRIGIO

NOBILITATO STRUTTURA
GLISS MASTER, MASTER DRESSING,
GLISS WALK-IN

CEMBRO ARGENTO

LARIX MORO

NOBILITATO STRUTTURA
GLISS MASTER, MASTER DRESSING

WHITE

ECO SKIN

AVORIO

CANAPA

VISONE

TESTA DI MORO

GRIGIO

FINE GRAIN

FINE GRAIN