

Molteni & C

REVERSI — HANNES WETTSTEIN 2004

1—
3



Comfort e volumi misurati per un classico Molteni&C firmato Hannes Wettstein. Collezione di imbottiti integrati da componibili che ne moltiplicano le possibilità di utilizzo. Lo schienale regolabile offre 3 opzioni di seduta: con sostegno più alto, ideale per conversare; comfort, perfetta per leggere; relax, più profonda, per la massima comodità.

SCHEDA
TECNICA

IX.2018

moltenigroup.com

Dimensioni espresse in centimetri e pollici. L'azienda si riserva il diritto di apportare modifiche ai modelli senza preavviso. Le informazioni qui riportate sono basate sugli ultimi dati pubblicati a listino.

FINITURE

RIVESTIMENTI

tessuto - pelle, completamente sfoderabili.
Nelle versioni in pelle i cuscini non sono reversibili.

FINITURA PIEDI

acciaio lucido

INFORMAZIONI TECNICHE

INTERNO STRUTTURA

Telaio composto da legno massello di Abete (Picea abies) e pannelli di particelle di legno, con cinghie elastiche.

IMBOTTITURA STRUTTURA

Poliuretano espanso ad alta portanza a densità variabile. Fodera in vellutino accoppiato.

CUSCINI SEDUTA

Inserto in poliuretano sagomato e piuma sterilizzata. Fodera in cotone 100%.

CUSCINI SCHIENALE

Fibra poliestere, piuma sterilizzata. Fodera in cotone 100%.

PIEDI


Acciaio inox cromato.

RIVESTIMENTO ESTERNO SFODERABILE

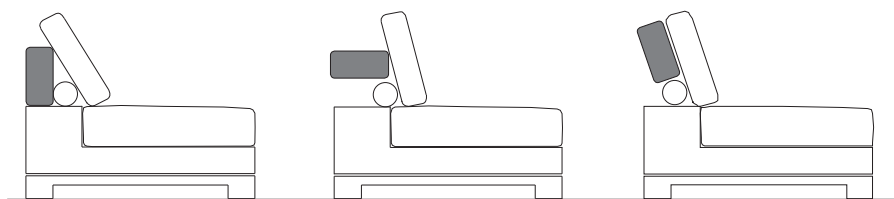
(Vedi scheda allegata, specifica del rivestimento).

DIMENSIONI

Divano con schienale regolabile



Posizioni schienale regolabile



POSIZIONE 1
Configurazione base

POSIZIONE 2
Configurazione conversazione

POSIZIONE 3
Configurazione relax

DIMENSIONI

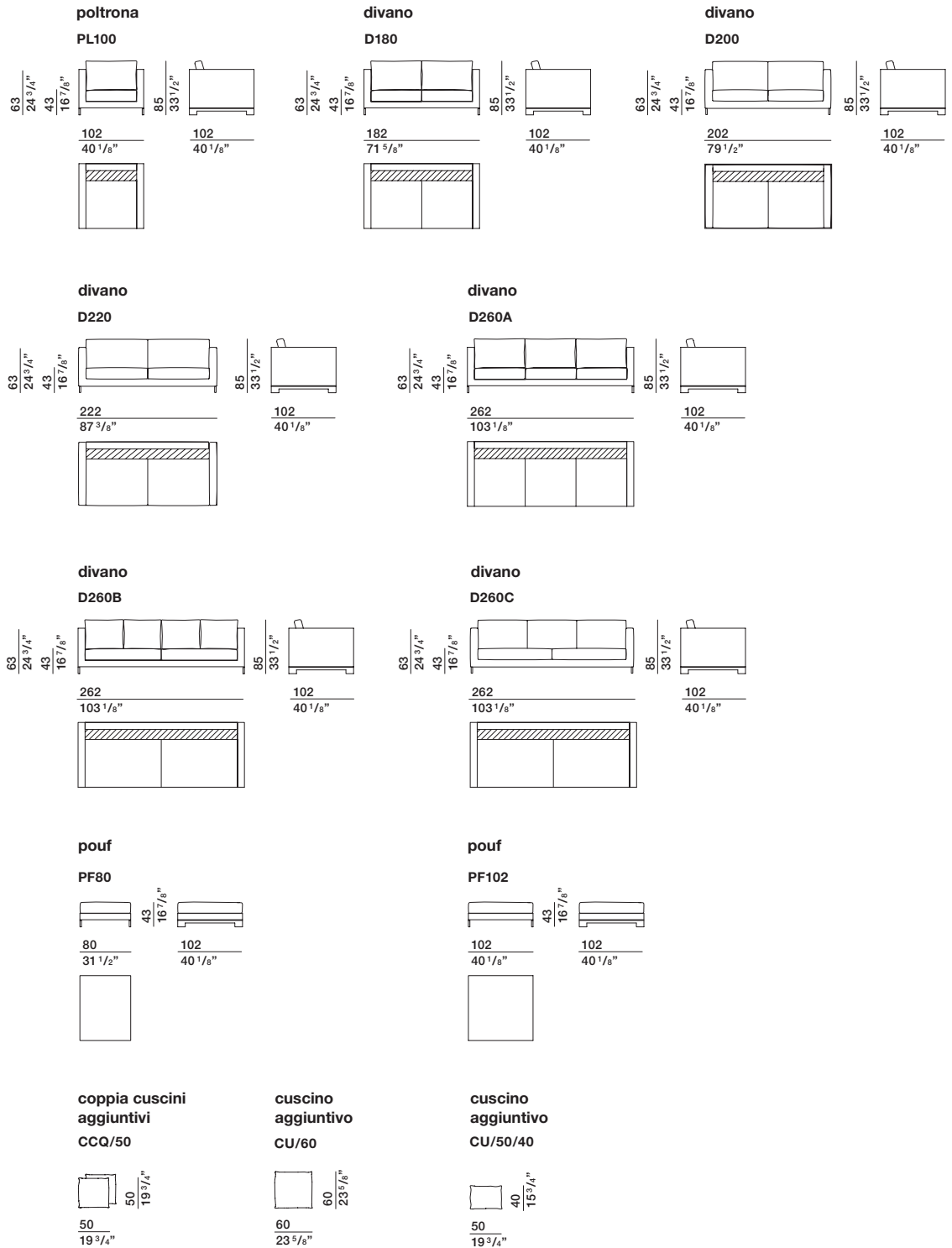
Avvertenze

Specificare il
tipo di cuscino:
standard o solidi

ELEMENTI CON SCHIENALE REGOLABILE

Molteni & C

3—
3



SCHEDA
TECNICA