

# Molteni & C

## GLOVE — PATRICIA URQUIOLA 2005

1—  
2



Una struttura tecnologica, accoppiata a strategiche imbottiture, è messa in tensione da una leggera struttura metallica. Da questa idea nasce un'intera famiglia di sedute anticonvenzionali, in pelle o tessuto: forme fluide e profili continui, dove il dettaglio di una curva genera il disegno senza aggiunte o accessori. Elementare virtuosismo del minimo.



**The Chicago Athenaeum  
Good Design Award 2007: Glove**



Il simbolo indica che questo prodotto è dotato di rivestimento sfoderabile. In alcuni casi, il prodotto è sfoderabile, ma solo da personale qualificato; questa evenienza viene evidenziata nelle avvertenze.



Il simbolo indica che il prodotto è disponibile, su richiesta, in versione ignifuga in ottemperanza alle normative BS 5852 e TB 117-2013. È responsabilità dell'acquirente verificare che il prodotto sia idoneo e conforme ai requisiti richiesti per la destinazione d'uso e alle normative vigenti nel luogo di destinazione e utilizzo del prodotto.

**SCHEDA  
TECNICA**

REGISTERED  
DESIGN

IX.2021

**moltenigroup.com**

Dimensioni espresse in centimetri. L'azienda si riserva il diritto di apportare modifiche ai modelli senza preavviso. Le informazioni qui riportate sono basate sugli ultimi dati pubblicati a listino.

## FINITURE

### AVVERTENZE

La zip di chiusura situata nella parte posteriore delle sedie e poltroncine Glove costituisce un dettaglio essenziale per delineare la silhouette dell'oggetto. La zip è disponibile in due colori: nero e bianco – L'abbinamento del colore più idoneo alle varie tipologie e colori di tessuti e pelli in collezione è a completa discrezione di Molteni&C. Eventuali richieste di abbinamento specifico (zip nera o bianca) devono essere evidenziate in fase d'ordine.

## INFORMAZIONI TECNICHE

### STRUTTURA (TUTTE)

Acciaio piegato e saldato con verniciatura protettiva.

### SEDUTA (SEDIA E POLTRONCINA)

Scocca in materiale termoplastico con inserto in poliuretano espanso.

### SCHIENALE (POLTRONCINA)

Scocca in "SMC" (composito di resine poliestere rinforzato con fibra di vetro) con inserto sagomato in poliuretano espanso.

### PIEDI

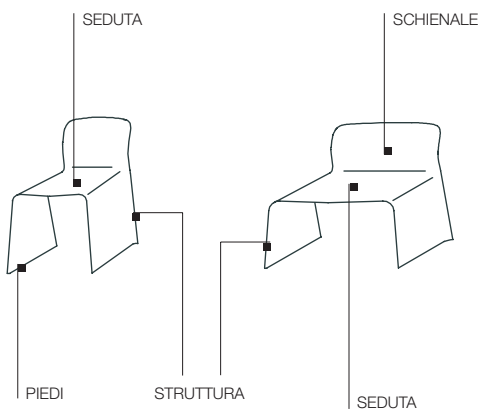
In materiale plastico antiscivolo.

### RIVESTIMENTO ESTERNO SFODERABILE

(Vedi etichetta allegata, specifica del rivestimento).



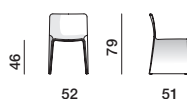
PRODOTTO DISPONIBILE  
IN VERSIONE CONFORME  
A TB117 O BS5852



## DIMENSIONI

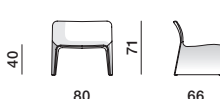
### sedia

#### GSE1



### poltroncina

#### GPO1



## SCHEDA TECNICA

REGISTERED  
DESIGN

IX.2021

codice prodotto	peso lordo kg.	volume mc.	colli	codice prodotto	peso lordo kg.	volume mc.	colli
GP01	18	0,452	1	GSE1	8,5	0,184	1