

# Molteni & C

## DODA - DODA LOW — FERRUCCIO LAVIANI 2008

1—  
3



Doda è l'interpretazione della classica bergère in chiave contemporanea. Una poltrona dalle forme avvolgenti e di grande comfort, che si connota per una calibrata proporzione tra spessori e raccordi di linee rette e curve. A Doda si affianca il pouf Easy per trasformarla in una comoda chaise longue. Doda Low si connota per le proporzioni più generose e per uno schienale meno pronunciato in altezza.



Il simbolo indica che questo prodotto è dotato di rivestimento sfoderabile. In alcuni casi, il prodotto è sfoderabile, ma solo da personale qualificato; questa evenienza viene evidenziata nelle avvertenze.



Il simbolo indica che il prodotto è disponibile, su richiesta, in versione ignifuga in ottemperanza alle normative BS 5852 e TB 117-2013.

È responsabilità dell'acquirente verificare che il prodotto sia idoneo e conforme ai requisiti richiesti per la destinazione d'uso e alle normative vigenti nel luogo di destinazione e utilizzo del prodotto.

**SCHEDA  
TECNICA**

REGISTERED  
DESIGN

IX.2021

## FINITURE

### RIVESTIMENTI POLTRONE SCHIENALE ALTO E BASSO

Il rivestimento nella versione mista tessuto/pelle non è lavabile.

È possibile disporre di poltrone con rivestimenti combinati in due distinte soluzioni:

A - Esterno struttura in pelle interno in tessuto.

B - Esterno struttura ed interno in due diverse varianti dello stesso tessuto.

## INFORMAZIONI TECNICHE

### INTERNO STRUTTURA DODA-DODA LOW

Telaio metallico con cinghie elastiche.

### IMBOTTITURA STRUTTURA DODA-DODA LOW

Poliuretano schiumato a freddo flessibile. Fodera in vellutino accoppiato con resinato. Tampone sedile in poliuretano.

### INTERNO STRUTTURA EASY

Struttura composta da telaio in legno massello di Abete (Picea abieis) e multistrato.

### IMBOTTITURA STRUTTURA EASY

Poliuretano espanso a varie densità e fodera in vellutino.

### PIEDI

Materiale plastico antiscivolo.

### BASAMENTO GIREVOLE

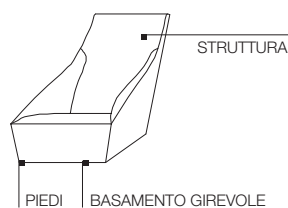
In acciaio verniciato nero. Movimento di rotazione a 360° su cuscinetti in acciaio.

### RIVESTIMENTO ESTERNO SFODERABILE

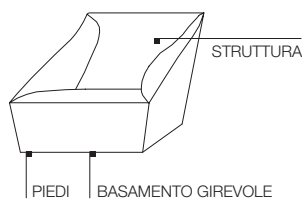
(Vedi etichetta allegata, specifica del rivestimento). Il rivestimento nella versione mista tessuto/pelle non è lavabile.



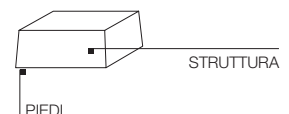
PRODOTTO DISPONIBILE  
IN VERSIONE CONFORME  
A TB117 O BS5852



DODA



DODA LOW



EASY

## SCHEDA TECNICA

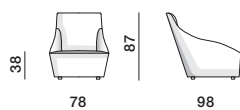
REGISTERED  
DESIGN

IX.2021

## DIMENSIONI

poltroncina con  
schienale alto

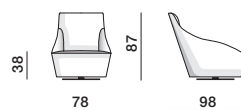
DPLF



fissa

poltroncina con  
schienale alto

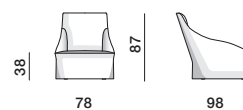
DPLG



girevole

poltroncina con housse  
schienale alto

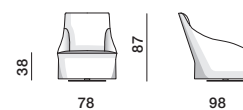
DPHF



fissa

poltroncina con housse  
schienale alto

DPHG



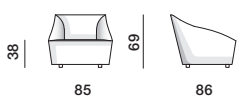
girevole

Molteni & C

3—  
3

poltroncina con  
schienale basso

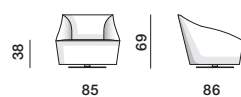
DP2F



fissa

poltroncina con  
schienale basso

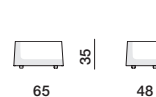
DP2G



girevole

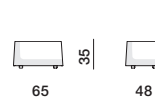
Easy pouf

DPFE



Easy pouf  
con housse

DPFH



codice prodotto	peso lordo kg.	volume mc.	colli	codice prodotto	peso lordo kg.	volume mc.	colli
DPFE	15	0,169	1	DPLF	37	0,9	1
DPFH	15	0,169	1	DPLG	58	0,9	1
DPHF	37	0,9	1	DP2F	37	0,9	1
DPHG	58	0,9	1	DP2G	58	0,9	1

SCHEDA  
TECNICA

REGISTERED  
DESIGN

IX.2021