

Molteni & C

CLIPPER — MDT 2005

1—
2



Eco modernista per una poltrona caratterizzata dal confronto fra il volume imbottito della seduta e la linearità dello schienale in legno lamellare, aerea parabola avvolgente che si prolunga nel piede posteriore. Una seduta comoda, ma anche un appoggio informale, una servizievole presenza in ogni stanza della casa. Struttura in massello di rovere tinto nelle essenze Molteni&C.

SCHEDA
TECNICA

IX.2018

moltenigroup.com

Dimensioni espresse in centimetri e pollici. L'azienda si riserva il diritto di apportare modifiche ai modelli senza preavviso. Le informazioni qui riportate sono basate sugli ultimi dati pubblicati a listino.

FINITURE

RIVESTIMENTI

tessuto - pelle, completamente sfoderabili.

FINITURE STRUTTURA E SCHIENALE

rovere grigio - rovere nero

Molteni & C

INFORMAZIONI TECNICHE

STRUTTURA

Massello di Rovere (Quercus). Feltrini antiscivolo per appoggio a terra.

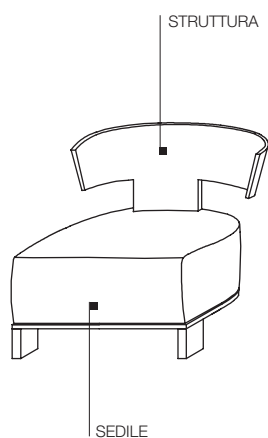
SEDILE

Telaio interno in multistrato con cinghie elastiche imbottito con poliuretano espanso sagomato a densità differenziata. Fodera in vellutino accoppiato.

RIVESTIMENTO ESTERNO SFODERABILE

(Vedi scheda allegata, specifica del rivestimento).

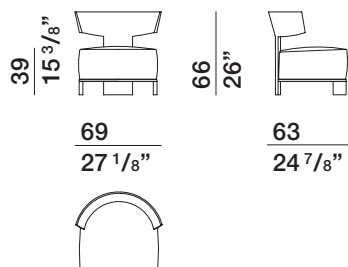
2—
2



DIMENSIONI

poltrona

CP1



SCHEDA
TECNICA

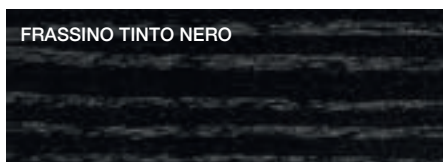


Molteni & C

**FINITURE
GAMMA
MOLTENI&C
IX.2018**

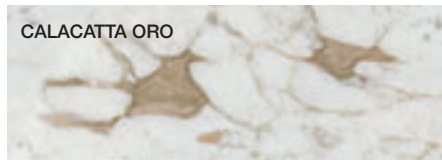


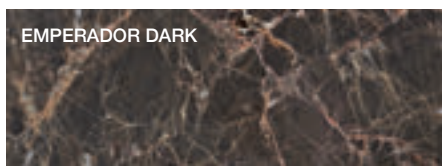
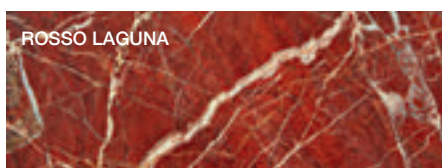

	LACCATO OPACO	LACCATO LUCIDO	VETRO COLORATO	VETRO ACIDATO COLORATO	CARTAPAGLIA LACCATO solo Gliss Master	VETRO STOPSOL VETRO STOPOL TRASPARENTE
BIANCO CALCE	•	•	•	•	•	
PERLA	•	•	•	•	•	
SILICE	•	•	•	•	•	
SABBIA	•	•	•	•	•	
TORTORA	•	•	•	•	•	
PLATINO	•	•	•	•	•	
DUNA	•	•	•	•	•	
ARGILLA	•	•	•	•	•	
DOLOMITE	•	•	•	•	•	
RAME	•	•	•	•	•	
RUGGINE	•	•	•	•	•	
RUBINO	•	•	•	•	•	
CARAMELLO	•	•	•	•	•	
MOKA	•	•	•	•	•	
SENAPE	•	•	•	•	•	
CARTA DA ZUCCHERO	•	•	•	•	•	
PELTRO	•	•	•	•	•	
ANTRACITE	•	•	•	•	•	
NERO	•	•	•	•	•	
STOPSOL						•
ROSSO LESSLESS solo laccato opaco	•					

Le finiture fornite sono solo indicative e si riferiscono all'intera produzione. Si raccomanda di consultare il campionario "Gamma Colori" completo di tutte le finiture, anche quelle qui non riportate. Molteni&C si riserva di apportare modifiche senza obbligo di preavviso.


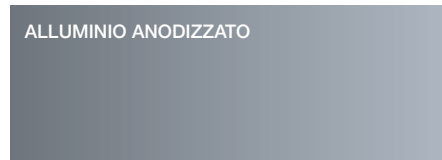


ESSENZE



MARMI



PARTI METALLICHE

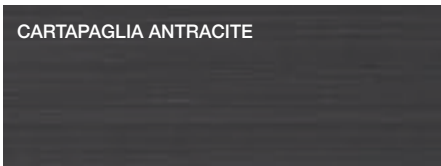


NOBILITATO FACCIATA
GLISS MASTER

CARTAPAGLIA BIANCO




CARTAPAGLIA ANTRACITE



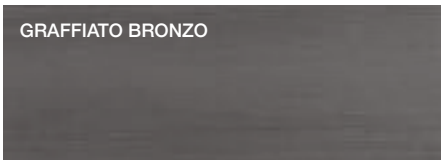
CARTAPAGLIA SILICE




GRAFFIATO SILICE




GRAFFIATO BRONZO



TORTORA SILK



SILICE SILK

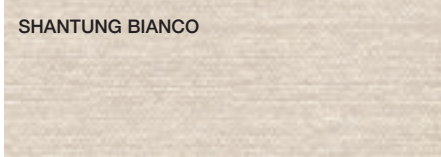


BIANCO CALCE SILK




NOBILITATO STRUTTURA
GLISS MASTER

SHANTUNG BIANCO




SHANTUNG GRIGIO




NOBILITATO STRUTTURA
GLISS MASTER, MASTER DRESSING,
GLISS WALK-IN

CEMBRO ARGENTO



LARIX MORO



NOBILITATO STRUTTURA
GLISS MASTER, MASTER DRESSING

WHITE



ECO SKIN

AVORIO




CANAPA



VISONE



TESTA DI MORO



GRIGIO



FINE GRAIN

FINE GRAIN

