

Molteni & C

WHO — RODOLFO DORDONI 2008

1—
2



Una forma inedita per la sedia Who, dove la ricchezza dei dettagli e una sapiente lavorazione del legno completano il progetto. Struttura in legno massello su cui poggia una seduta aerea, rivestita in pelle nella parte anteriore, Who nella versione con braccioli completa la proposta conferendo ricchezza, comfort e raffinatezza.

**SCHEDA
TECNICA**

REGISTERED
DESIGN

IX.2018

moltenigroup.com

Dimensioni espresse in centimetri e pollici. L'azienda si riserva il diritto di apportare modifiche ai modelli senza preavviso. Le informazioni qui riportate sono basate sugli ultimi dati pubblicati a listino.

FINITURE

RIVESTIMENTO SEDUTA
pelle, non sfoderabile.

FINITURE STRUTTURA

eucalipto (massello tinto) - rovere grigio - rovere grafite

INFORMAZIONI TECNICHE

STRUTTURA

In legno massello di Rovere (Quercus). Per la versione Eucalipto si tratta di Noce canaletto (Juglans nigra) tinto. Piedini d'appoggio in feltro. Piedino in materiale poliuretano antiscivolo.

SEDUTA

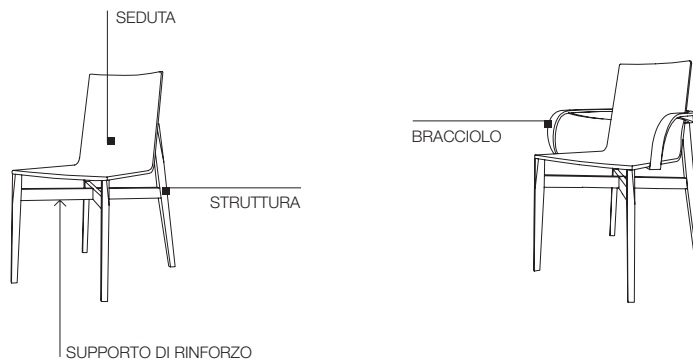
Pannello in multistrato curvato rivestito con tranciato di legno Rovere o Eucalipto (Eucalyptus globulus). Imbottitura in poliuretano espanso e rivestimento esterno in pelle nelle versioni a campionario. Rivestimento in pelle non sfoderabile.

SUPPORTO DI RINFORZO

Lamiera d'acciaio sp. 4 mm cromata.

BRACCIOLO

Pannello in multistrato curvato rivestito con tranciato di legno Rovere. Per la versione Eucalipto si tratta di Noce canaletto tinto.



DIMENSIONI

sedia

WS2

struttura
rovere grigio,
rovere grafite

struttura
eucalipto



50
19 3/4"

57
22 1/2"



sedia con braccioli

WSB2

struttura
rovere grigio,
rovere grafite

struttura
eucalipto



57
22 1/2"

57
22 1/2"



SCHEDA
TECNICA

REGISTERED
DESIGN

IX.2018




Molteni & C

**FINITURE
GAMMA
MOLTENI&C
IX.2018**



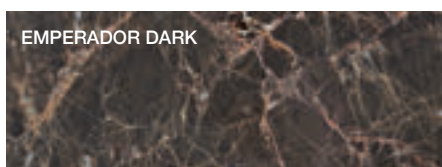
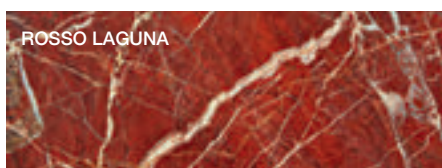

	LACCATO OPACO	LACCATO LUCIDO	VETRO COLORATO	VETRO ACIDATO COLORATO	CARTAPAGLIA LACCATO solo Gliss Master	VETRO STOPSOL VETRO STOPOL TRASPARENTE
BIANCO CALCE	•	•	•	•	•	
PERLA	•	•	•	•	•	
SILICE	•	•	•	•	•	
SABBIA	•	•	•	•	•	
TORTORA	•	•	•	•	•	
PLATINO	•	•	•	•	•	
DUNA	•	•	•	•	•	
ARGILLA	•	•	•	•	•	
DOLOMITE	•	•	•	•	•	
RAME	•	•	•	•	•	
RUGGINE	•	•	•	•	•	
RUBINO	•	•	•	•	•	
CARAMELLO	•	•	•	•	•	
MOKA	•	•	•	•	•	
SENAPE	•	•	•	•	•	
CARTA DA ZUCCHERO	•	•	•	•	•	
PELTRO	•	•	•	•	•	
ANTRACITE	•	•	•	•	•	
NERO	•	•	•	•	•	
STOPSOL						•
ROSSO LESSLESS solo laccato opaco	•					

Le finiture fornite sono solo indicative e si riferiscono all'intera produzione. Si raccomanda di consultare il campionario "Gamma Colori" completo di tutte le finiture, anche quelle qui non riportate. Molteni&C si riserva di apportare modifiche senza obbligo di preavviso.



ESSENZE




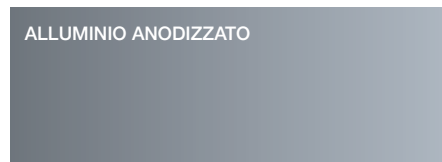
MARMI



PARTI METALLICHE



DWELL
TELAIO PORTA, PROFILI COPERTURA BINARIO

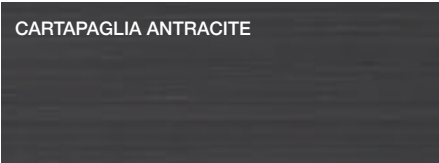


NOBILITATO FACCIATA
GLISS MASTER

CARTAPAGLIA BIANCO



CARTAPAGLIA ANTRACITE



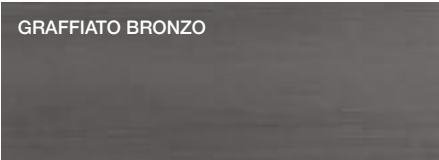
CARTAPAGLIA SILICE




GRAFFIATO SILICE



GRAFFIATO BRONZO



TORTORA SILK



SILICE SILK




BIANCO CALCE SILK




NOBILITATO STRUTTURA
GLISS MASTER

SHANTUNG BIANCO




SHANTUNG GRIGIO




NOBILITATO STRUTTURA
GLISS MASTER, MASTER DRESSING,
GLISS WALK-IN

CEMBRO ARGENTO



LARIX MORO



NOBILITATO STRUTTURA
GLISS MASTER, MASTER DRESSING

WHITE



ECO SKIN

AVORIO




CANAPA



VISONE



TESTA DI MORO



GRIGIO



FINE GRAIN

FINE GRAIN

