

Molteni & C

ALFA — HANNES WETTSTEIN 2001

1—
2



Alfa nasce dall'accoppiamento di due soli pezzi: uno è lo schienale che prosegue nelle gambe posteriori, l'altro è la seduta che si prolunga nelle gambe anteriori. Entrambi i pezzi sono in "SMC", materiale composito resine-poliestere rinforzato con fibra di vetro e viene realizzata verniciata lucida e opaca.



EDIT
ORS
AWA
RDS

Best Seating 2001: Alfa

**SCHEDA
TECNICA**

REGISTERED
DESIGN

IX.2018

moltenigroup.com

Dimensioni espresse in centimetri e pollici. L'azienda si riserva il diritto di apportare modifiche ai modelli senza preavviso. Le informazioni qui riportate sono basate sugli ultimi dati pubblicati a listino.

FINITURE

COLORI SPECIALI OPACO

bianco calce - platino - antracite - sabbia

COLORI SPECIALI LUCIDO

bianco calce - grigio argento

Molteni & C

INFORMAZIONI TECNICHE

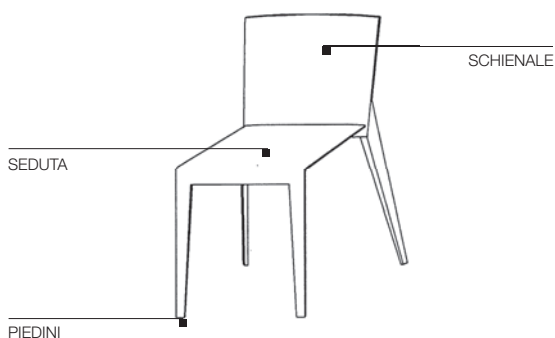
SEDUTA E SCHIENALE

“SMC” - Materiale composito di resine poliestere rinforzato con fibra di vetro. Disponibile nelle versioni verniciato lucido e opaco.

PIEDINI

Materiale poliuretano antiscivolo.

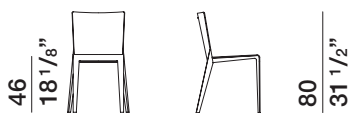
2—
2



DIMENSIONI

sedia

1SA



49
19 1/4"

50
19 3/4"



SCHEDA
TECNICA

REGISTERED
DESIGN

IX.2018





Molteni & C

**FINITURE
GAMMA
MOLTENI&C
IX.2018**

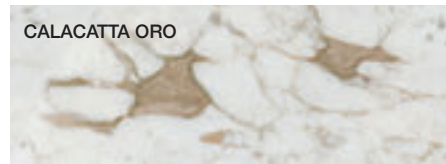

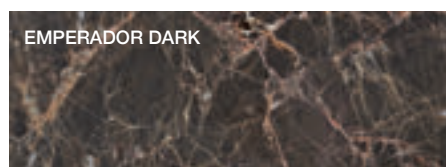
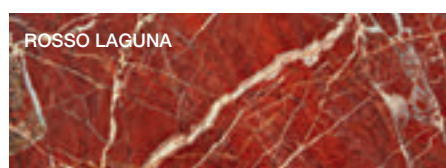

	LACCATO OPACO	LACCATO LUCIDO	VETRO COLORATO	VETRO ACIDATO COLORATO	CARTAPAGLIA LACCATO solo Gliss Master	VETRO STOPSOL VETRO STOPOL TRASPARENTE
BIANCO CALCE	•	•	•	•	•	
PERLA	•	•	•	•	•	
SILICE	•	•	•	•	•	
SABBIA	•	•	•	•	•	
TORTORA	•	•	•	•	•	
PLATINO	•	•	•	•	•	
DUNA	•	•	•	•	•	
ARGILLA	•	•	•	•	•	
DOLOMITE	•	•	•	•	•	
RAME	•	•	•	•	•	
RUGGINE	•	•	•	•	•	
RUBINO	•	•	•	•	•	
CARAMELLO	•	•	•	•	•	
MOKA	•	•	•	•	•	
SENAPE	•	•	•	•	•	
CARTA DA ZUCCHERO	•	•	•	•	•	
PELTRO	•	•	•	•	•	
ANTRACITE	•	•	•	•	•	
NERO	•	•	•	•	•	
STOPSOL						•
ROSSO LESSLESS solo laccato opaco	•					

Le finiture fornite sono solo indicative e si riferiscono all'intera produzione. Si raccomanda di consultare il campionario "Gamma Colori" completo di tutte le finiture, anche quelle qui non riportate. Molteni&C si riserva di apportare modifiche senza obbligo di preavviso.

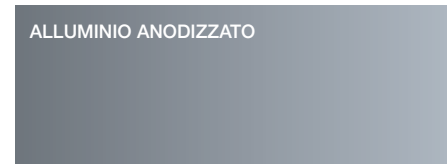



ESSENZE



MARMI



PARTI METALLICHE



NOBILITATO FACCIATA
GLISS MASTER

CARTAPAGLIA BIANCO

CARTAPAGLIA ANTRACITE

CARTAPAGLIA SILICE

GRAFFIATO SILICE

GRAFFIATO BRONZO

TORTORA SILK

SILICE SILK

BIANCO CALCE SILK

NOBILITATO STRUTTURA
GLISS MASTER

SHANTUNG BIANCO

SHANTUNG GRIGIO

NOBILITATO STRUTTURA
GLISS MASTER, MASTER DRESSING,
GLISS WALK-IN

CEMBRO ARGENTO

LARIX MORO

NOBILITATO STRUTTURA
GLISS MASTER, MASTER DRESSING

WHITE

ECO SKIN

AVORIO

CANAPA

VISONE

TESTA DI MORO

GRIGIO

FINE GRAIN

FINE GRAIN