

LANDMARK COLLECTION

SWAY —

YABU PUSHHELBERG 2024

1—
6



Per la prima volta Molteni&C presenta un sistema di divano componibile per l'esterno: Sway. Ideato da Yabu Pushelberg, amanti della natura e maestri nel disegnare oggetti e spazi, il divano componibile Sway cela il desiderio e la capacità di ridefinire i confini degli spazi outdoor grazie alla sua versatilità e la fluidità delle forme. Nasce così un progetto ampio comprensivo di un pouf e diversi tavolini che ruotano attorno al fulcro costituito da undici elementi modulari del sistema divano Sway, orchestrati in una sinfonia di forme e linee ondulate: due chaise lounge e due divani di misure differenti (255 cm e 170 cm), un modulo angolare fondamentale per le disposizioni più articolate, un elemento centrale, quattro terminali laterali, a completamento anche una comoda isola dove concedersi un momento di completo relax. Gli elementi orizzontali sono disposti stratificati a partire dal basamento in essenza di teak, su cui si poggia la seduta ergonomicamente studiata per il migliore confort, per ultimo è possibile aggiungere lo schienale in alluminio ingentilito dal weaving delle corde in polipropilene nel raffinato colore écru. In questa sede è prediletta una forma di corda piatta, dal finissaggio morbido e piacevole per garantire l'effetto cotone al contatto. Funge da ancora di fissaggio per i moduli orizzontali un elemento a parentesi in alluminio dalla finitura golden-hour che con la sua forma a C abbraccia il basamento e la seduta imbottita in un delicato morso e nello stesso tempo funziona da perno su cui innestare lo schienale. Essendo molto resistente e poco soggetto alla corrosione, l'alluminio viene impiegato anche per i piedini di affiancamento a terra di Sway. Frontalmente il piedino segue il profilo sottile come la struttura dello schienale, mentre nella parte posteriore viene esposto sul lato largo, riprendendo la larghezza del gancio a parentesi usato per collegare insieme basamento, seduta e schienale. Il pouf Sway riassume nelle sue dimensioni più contenute i pensieri e le tecnologie applicate al sistema a cui appartiene, e costituisce un elemento aggiuntivo in un sistema componibile volto a fornire le più sofisticate soluzioni di arredo per l'esterno. Il pouf può essere usato lateralmente, centralmente o come modulo jolly a offrire maggior confort, o semplicemente come una seduta più informale in tanti momenti di spensierata allegria da cogliere tra i colori delle stagioni. I tavolini, appositamente creati adottando la stessa altezza del divano, rispecchiano i motivi estetici e materici della famiglia Sway attraverso le venature del prezioso teak massiccio che ne costituisce la struttura portante e il piano in doghe magnificamente disposte. Presentati in tre misure diverse, i tavolini possono essere utilizzati come elementi di congiunzione nella composizione modulare con piedini in alluminio armonizzandosi con gli elementi modulari del divano, oppure come tavolini indipendenti per favorire momenti di condivisione in modo intimo e versatile, in questa veste i piedini sono in teak.



Rivestimento sfoderabile



Il prodotto verrà spedito in più colli e/o consegnato smontato



Il prodotto è utilizzabile in spazi esterni ma richiede una cura particolare in caso di pioggia (vedi listino manutenzioni e cover idrorepellenti)



Prodotto idoneo a destinazioni collettive (Contract)

SCHEDA TECNICA

REGISTERED
DESIGN

2026

FINITURE ELEMENTI IMBOTTITI

FINITURA BASAMENTO
teak

FINITURA PIEDINI
alluminio verniciato Golden hour

FINITURA INTRECCIO
corda ecrù

FINITURE TAVOLINI

FINITURA PIEDINI
alluminio verniciato Golden hour (*per L 60 / L 90*)
massello di teak (*per L 60 / L 90 / L 140*)

FINITURA TOP
teak
gres
tatami

Molteni&C | OUTDOOR

INFORMAZIONI TECNICHE

RIVESTIMENTI
tessuto in categorie limitate

PIEDINI
alluminio verniciato, puntali d'appoggio in materiale plastico
massello di teak in finitura naturale, puntali d'appoggio in materiale plastico

BASAMENTO
massello di teak in finitura naturale

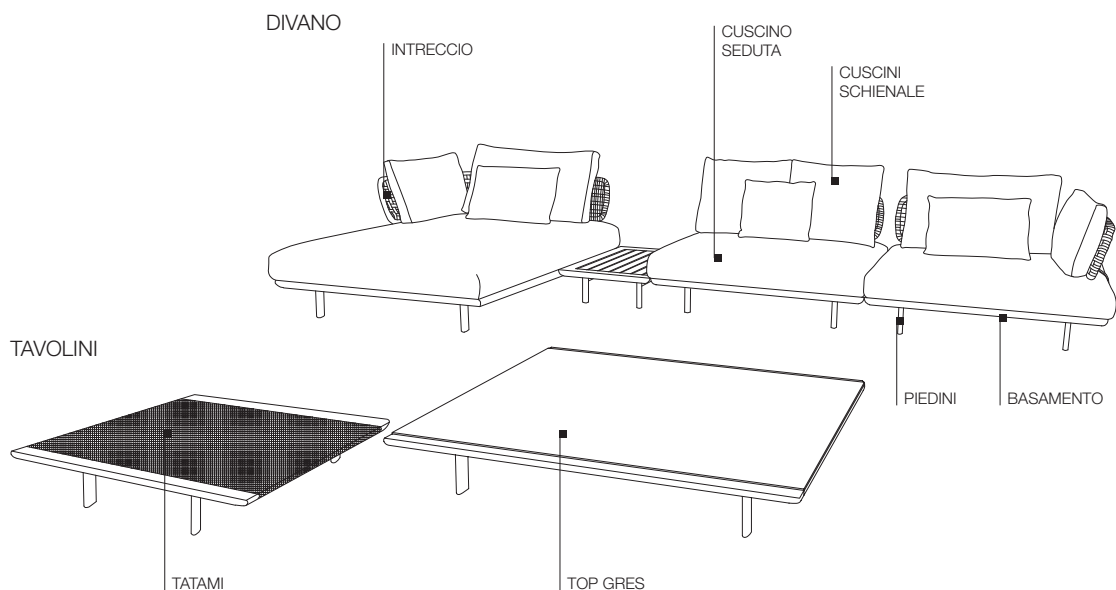
STRUTTURA SCHIENALI
alluminio verniciato

CUSCINI SEDUTA
inserto di poliuretano sagomato a densità differenziate, fodera in fibra poliestere idrorepellente, 100% riciclabile

CUSCINI SCHIENALE
fibra di poliestere, fodera in fibra di poliestere idrorepellente, 100% riciclabile

INTRECCIO
100% polipropilene

COVER IDROREPELLENTI
poliestere 100%



SCHEDA
TECNICA

REGISTERED
DESIGN

2026

DIMENSIONI

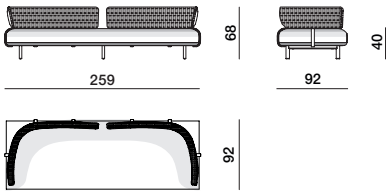
Avvertenze

- Per una corretta ergonomia il divano deve essere proposto con cuscini schienale.
Per ogni elemento Molteni&C suggerisce tipologia e quantità.
- Non sono possibili riduzioni di alcun genere e variazioni alle finiture.

Nella compilazione dell'ordine

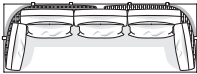
Indicare sempre il codice dell'elemento e i codici dei cuscini schienale con le relative categorie e varianti.

Divano
SDV25



cover idrorepellente XSDV25

cuscini consigliati
N° 3 cuscini schienale 70X50 cm
N° 2 cuscini bracciolo 60X40 cm
N° 3 cuscini poggiatesta 60X40 cm



Cuscini schienale
SCU70



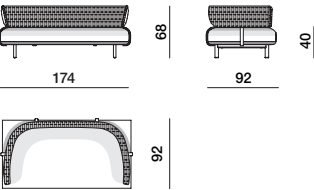
Cuscini bracciolo
SCB60



Cuscini poggiatesta
SCP60

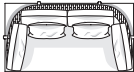


Divano
SDV17



cover idrorepellente XSDV17

cuscini consigliati
N° 2 cuscini schienale 60X50 cm
N° 2 cuscini bracciolo 60X40 cm
N° 2 cuscini poggiatesta 45X40 cm



Cuscini schienale
SCU60



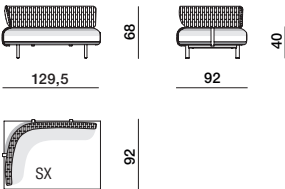
Cuscini bracciolo
SCB60



Cuscini poggiatesta
SCP45

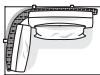


Terminale
STR12 dx-sx



cover idrorepellente XSTR12

cuscini consigliati
N° 1 cuscino schienale 90X50 cm
N° 1 cuscino bracciolo 60X40 cm
N° 1 cuscino poggiatesta 60X40 cm



Cuscini schienale
SCU90



Cuscini bracciolo
SCB60



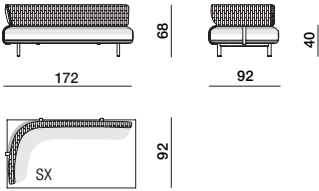
Cuscini poggiatesta
SCP60



DIMENSIONI

Terminale

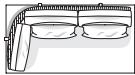
STR17 dx-sx



cover idrorepellente XSTR17

cuscini consigliati

N° 2 cuscini schienale 70X50 cm
N° 1 cuscino bracciolo 60X40 cm
N° 2 cuscini poggiatesta 60X40 cm



Cuscini schienale
SCU70



Cuscini bracciolo
SCB60

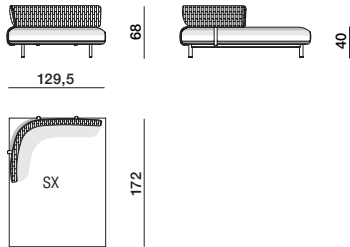


Cuscini poggiatesta
SCP60



Chaise longue

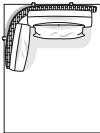
SCH17 dx-sx



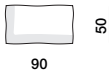
cover idrorepellente XSCH17

cuscini consigliati

N° 1 cuscino schienale 90X50 cm
N° 1 cuscino bracciolo 60X40 cm
N° 1 cuscino poggiatesta 60X40 cm



Cuscini schienale
SCU90



Cuscini bracciolo
SCB60

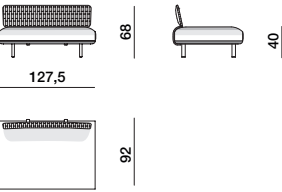


Cuscini poggiatesta
SCP60



Centrale

SCN12



cover idrorepellente XSCN12

cuscini consigliati

N° 2 cuscini schienale 60X50 cm
N° 2 cuscini poggiatesta 45X40 cm



Cuscini schienale
SCU60

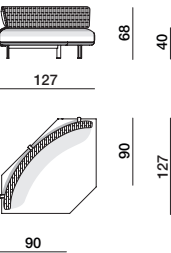


Cuscini poggiatesta
SCP45



Angolare

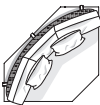
SAN12



cover idrorepellente XSAN12

cuscini consigliati

N° 3 cuscini schienale 60X50 cm
N° 2 cuscini poggiatesta 60X40 cm



Cuscini schienale
SCU60



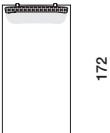

Cuscini poggiatesta
SCP60



DIMENSIONI

Lettino da utilizzare
come elemento singolo,
nelle composizioni
come chaise longue

SLT17



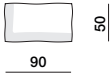
cover idrorepellente XSLT17

cuscini consigliati

N° 1 cuscino schienale 90X50 cm
N° 1 cuscino poggiatesta 60X40 cm



Cuscini schienale
SCU90

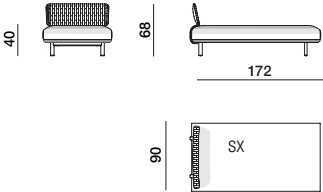


Cuscini poggiatesta
SCP60

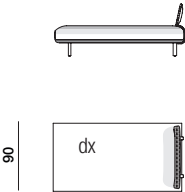


Isola da utilizzare
esclusivamente nelle
composizioni divani
rispettando il senso
come da figurino (dx o sx)

SIS17 dx-sx



cover idrorepellente XSIS17

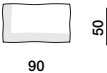


cuscini consigliati

N° 1 cuscino schienale 90X50 cm
N° 1 cuscino poggiatesta 60X40 cm



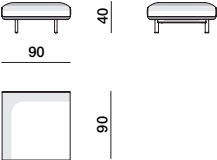
Cuscini schienale
SCU90



Cuscini poggiatesta
SCP60



Pouf
SPF09



cover idrorepellente XSPF09

DIMENSIONI

Avvertenze

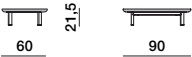
- Non sono possibili riduzioni di alcun genere e variazioni alle finiture.
- Per i modelli **STV14-STV14G-STV14T** previsti esclusivamente piedini in teak.

Nella compilazione dell'ordine

Specificare sempre la finitura dei piedini.

Tavolino teak

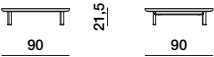
STV06



cover idrorepellente XSTV06

Tavolino teak


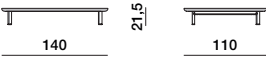
STV09



cover idrorepellente XSTV09

Tavolino teak

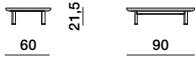
STV14



cover idrorepellente XSTV14

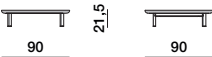
Tavolino completo
di top in gres

STV06G




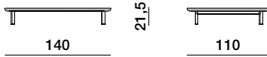
Tavolino completo
di top in gres

STV09G



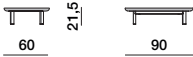
Tavolino completo
di top in gres

STV14G



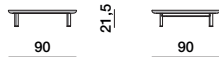
Tavolino completo
di top in tatami

STV06T



Tavolino completo
di top in tatami

STV09T



Tavolino completo
di top in tatami

STV14T

