

PÉNÉLOPE — CHRISTOPHE DELCOURT 2025

1—
3



Il basamento della consolle Pénélope è caratterizzato da due strutture contrapposte ricurve dalle forme plastiche e armoniche che si insinuano una dentro l'altra creando un effetto scultoreo che richiama il design del tavolo Lise. Realizzate in poliuretano rigido le forme della base possono essere completate con una finitura laccato lucido o rivestite da una lastra di acciaio lucido. Sopra, un piano poliforme sapientemente raccordato disponibile in marmo con bordo in acciaio lucido oppure in essenza con bordo laccato lucido. La finitura del bordo viene ripresa nel basamento creando una continuità materica che dona un'estetica decisa e dalla forte presenza scenica.

**SCHEDA
TECNICA**

REGISTERED
DESIGN

2026

FINITURE

STRUTTURA E BORDO LACCATO LUCIDO CON PIANO ESSENZA

Colori laccato lucido

forest green
dark blue gray
oz yellow
rosso borgogna
peltro
cappuccino
sabbia

Essenze

rovere caffè
rovere nero
rovere sunrise

STRUTTURA E CORNICE ACCIAIO LUCIDO CON INSERTO PIETRA O ESSENZA

Marmi (Cat. M1)

bianco carrara
nero marquina
silver wave
verde alpi

Marmo (Cat. M7)

breccia capraia

Quarzite

avocadus green

Essenze

rovere caffè
rovere nero
rovere sunrise

Marmi (Cat. M5)

rosso lepanto
calacatta
maldive white

INFORMAZIONI TECNICHE

VERSIONE STRUTTURA E BORDO LACCATO LUCIDO CON PIANO ESSENZA

GAMBE

Poliuretano rigido da stampo verniciato laccato lucido con inserto metallico.

SUPPORTO PIANO

Lamiera di acciaio verniciato.

PIANO

Pannello di fibra a media densità con sottofondo nobilitato nero rivestito con tranciato di legno Rovere (Quercus), bordo laccato lucido.

PIEDINI REGOLABILI

Metallo con puntali in materiale plastico antiscivolo.

VERSIONE STRUTTURA E CORNICE ACCIAIO LUCIDO CON INSERTO PIETRA O ESSENZA

GAMBE

Poliuretano rigido da stampo con inserto metallico verniciate nella parte interna e rivestite con fogli in acciaio lucido.

SUPPORTO PIANO

Lamiera di acciaio verniciato.

SOTTOPIANO

Pannello di fibra a media densità nobilitato nero.

INSERTO

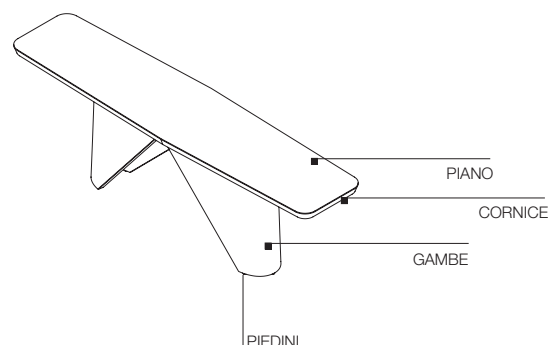
Pietra o marmo con trattamento antimacchia idrorepellente o pannello di fibra a media densità rivestito con tranciato di legno Rovere (Quercus).

CORNICE

Acciaio inox lucido.

PIEDINI REGOLABILI

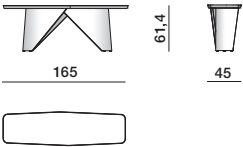
Metallo con puntali in materiale plastico antiscivolo.



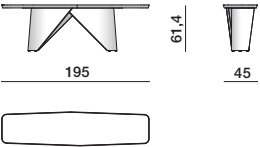
DIMENSIONI

consolles struttura e bordo laccato lucido con piano essenza

PC16/45



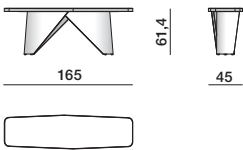
PC19/45



Molteni & C

consolles struttura e cornice acciaio lucido con inserto pietra o essenza

PC16/45



PC19/45

