

# Molteni & C

## WHO — RODOLFO DORDONI 2008

1—  
2



Una forma inedita per la sedia Who, struttura in legno massello su cui poggia una seduta aerea, rivestita in pelle nella parte superiore. La versione con braccioli completa la proposta conferendo alla serie Who ricchezza, comfort e raffinatezza.

**SCHEDA  
TECNICA**

REGISTERED  
DESIGN

IX.2020



Il simbolo indica che il prodotto è disponibile, su richiesta, in versione ignifuga in ottemperanza alle normative BS 5852 e TB 117-2013.

È responsabilità dell'acquirente verificare che il prodotto sia idoneo e conforme ai requisiti richiesti per la destinazione d'uso e alle normative vigenti nel luogo di destinazione e utilizzo del prodotto.

## FINITURE

### AVVERTENZE

Prodotto NON sfoderabile.

### FINITURE STRUTTURA

eucalipto (massello tinto) - rovere grigio - rovere grafite

## INFORMAZIONI TECNICHE

### STRUTTURA

In legno massello di Rovere (Quercus). Per la versione Eucalipto si tratta di Noce canaletto (Juglans nigra) tinto. Piedini d'appoggio in feltro. Piedino in materiale poliuretano antiscivolo.

### SEDUTA

Pannello in multistrato curvato rivestito con tranciato di legno Rovere o Eucalipto (Eucalyptus globulus). Imbottitura in poliuretano espanso e rivestimento esterno in pelle nelle versioni a campionario. Rivestimento in pelle non sfoderabile.

### SUPPORTO DI RINFORZO

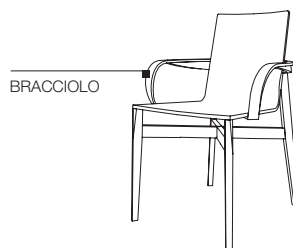
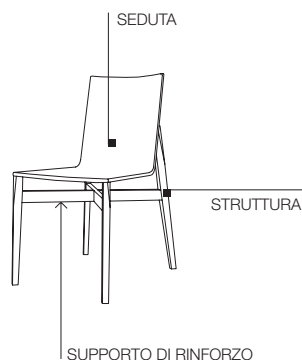
Lamiera d'acciaio sp. 4 mm cromata.

### BRACCIOLO

Pannello in multistrato curvato rivestito con tranciato di legno Rovere. Per la versione Eucalipto si tratta di Noce canaletto tinto.



PRODOTTO DISPONIBILE  
IN VERSIONE CONFORME  
A TB117 O BS6852



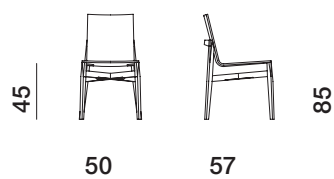
## DIMENSIONI

### sedia

#### WS2

struttura  
rovere grigio,  
rovere grafite

struttura  
eucalipto

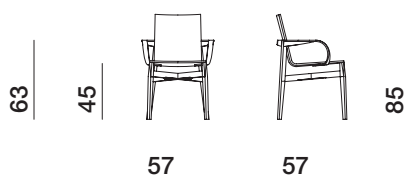


### sedia con braccioli

#### WSB2

struttura  
rovere grigio,  
rovere grafite

struttura  
eucalipto



### SCHEDA TECNICA

REGISTERED  
DESIGN

IX.2020

